QUICK·STEP®

PODŁOGI LAMINOWANE

Capture:
wyrafinowane w każdym szczególe

Muse:
Wygląda jak kamień, zachowując przyjemną domową atmosferę

Subtelny luksus i inne trendy

ZNAJDŹMY IDEALNE DOPASOWANIE

Twój styl życia, twoja podłoga

Beztroskie życie zaczyna się w domu z podłogami o wysokiej wytrzymałości. Od śladów błota po spacerze z psem po plamy po winie po szalonej imprezie z przyjaciółmi: Twoja podłoga laminowana jest stworzona, aby wytrzymać skutki ekscytacji życiem. Zamień swój dom w miejsce wypełnione spokojem dzięki tłumiącej hałas podłodze laminowanej, po której przyjemnie się chodzi.

Nasze wyrafinowane, szczegółowe wzory są wierne naturze: bez względu na to, czy wolisz elegancki wygląd kamienia, czy naturalny spokój drewna: nasze podłogi laminowane są mocnym fundamentem, na którym możesz zbudować swój dom, dzięki naszym sprawdzonym osiągnięciom jako liderów w branży podłóg. Niezależnie od tego, jaki styl aranżacji wnętrz preferujesz: mamy podłogę marzeń, która będzie w Twoim guście!

CHCESZ ZNALEŹĆ IDEALNE DOPASOWANIE?
ROZPOCZNIJ PRZEGLĄDANIE!

SPIS TREŚCI

Rozpocznij odkrywanie

MUSE	STR. 10
CAPTURE	STR. 22
PIĘĆ KROKÓW DO WYKOŃCZENIA WODOSZCZELNEGO W 100%	STR. 38
NA CZELE TRENDÓW	STR. 54
NARZĘDZIA POMAGAJĄCE W WYBORZE	STR. 68
PORADY I WSKAZÓWKI	STR. 70
KOLEKCJE	STR. 94
AKCESORIA	STR. 122

Capture: kolekcje paneli charakteryzująca się wyrafinowaniem

STR. 22

Ciesz się realistycznym wyglądem i wrażeniem drewna w każdym zakątku swojego domu. Podłoga laminowana nigdy nie była tak zbliżona do prawdziwego drewna.

Muse: kolekcja kamiennych płytek charakteryzująca się wyrafinowaniem

STR. 10

Odkryj magię kryjącą się za Muse, podłogą, która wygląda jak kamień i pozwala poczuć się jak w domu.

Woda? Nic się nie stało!

STR. 32

Dzięki technologii Hydroseal nasze kolekcje podłóg laminowanych są w 100% wodoszczelne.

REALISTYCZNY WYGLĄD ORAZ STRUKTURA

DOSKONAŁE WZORNICTWO

KOLEKCJE **CAPTURE** I **MUSE**

WODOSZCZELNOŚĆ HYDROSEAL

ODPORNOŚĆ NA ZARYSOWANIA I PLAMY

ŁATWY MONTAŻ UNICLIC

PODŁOGI LAMINOWANE

Połączenie najlepszej
wytrzymałości i piękna

SIG4763

Poczuj naturę pod swoimi stopami

REALISTYCZNY WYGLĄD ORAZ STRUKTURA

DOSKONAŁE WZORNICTWO

ODKRYJ
DOSKONAŁE WZORNICTWO
KOLEKCJI **CAPTURE** I **MUSE**

Realistyczny wygląd oraz struktura

Nasze kolekcje podłóg laminowanych oferują szeroką gamę podłóg o wiernych naturze kolorach i teksturach. Stale szukamy innowacyjnych i ekscytujących połączeń. Od wyselekcjonowania idealnej struktury deski po staranne wyważenie koloru i fazowania — nasze kolekcje gwarantują dostępność pięknych podłóg laminowanych, które będą odpowiadać gustom każdego. Pozwala to zbudować dom, który jest naprawdę ciepły i przyjazny.

Doskonałe wzornictwo

Nowe i ekscytujące połączenia: oto co gwarantują nasze kolekcje Capture i Muse. Najbardziej wyrafinowane, pięknie dopracowane w szczegółach kolekcje podłóg laminowanych, które są niemal nie do odróżnienia od prawdziwego drewna lub kamienia, ale jeszcze bardziej komfortowe i wytrzymałe. To podłogi laminowane, których jeszcze nie widziałeś.

MUSE

Kolekcja kamiennych płytek wyrażająca doskonałość

Zainspiro wane pięknem natury

DOSKONAŁE WZORNICTWO

Kolekcja Muse czerpie inspiracje z naturalnego kamienia, jednocześnie dodając własne akcenty. Ciesz się całym pięknem kamienia w połączeniu z ciepłem i komfortem domu. Dzięki głębokim, perfekcyjnie dopasowanym strukturom powierzchni, podłoga zapewnia również właściwe odczucia przy dotyku. Żadna podłoga laminowana nie była jeszcze tak zbliżona do prawdziwej faktury naturalnego kamienia.

Przekraczanie granic, aby stworzyć nieprzemijające piękno

MAGIA KRYJĄCA SIĘ ZA MUSE

Wzorzec: belgijski kamień bluestone

Tworzenie oszałamiających podłóg zaczyna się od poszukiwania idealnego oryginału. W przypadku Muse udało się go znaleźć w kamieniołomach belgijskiego kamienia bluestone. Belgijski kamień bluestone powstał ponad 400 milionów lat temu na terenie dzisiejszych belgijskich Ardenów, ale kiedyś było to płytkie tropikalne morze. Drobne kawałki kredy były osadzane przez pływy morskie, z czasem tworząc masywne warstwy kamienia. To również dlatego belgijski kamień bluestone zawiera wiele muszli i skamielin, tworząc unikalną paletę, która stanowi inspirację dla tej podłogi Muse.





Kolorowanie poza liniami dzięki nowej technologii

Dzięki naszej nowej technologii kolorystycznej jesteśmy w stanie naśladować kontrast i intensywność oryginału. Rezultat? Idealne połączenie struktury i wzornictwa. Niesamowite!

Opowiadanie historii poprzez strukturę

Płytki kamienne są zawsze płaskie? Jesteś w błędzie! Kamień jest niezwykle wszechstronny i może być wykończony na wiele sposobów. Tekstura podłóg Muse jest bardzo wyrazista — można poczuć, że skamieliny i muszle prześwitują przez wzór. A zmienny połysk zapewnia dodatkowe akcenty.

MUSE

MUS5484



MUSE

Wygląda jak kamień, zachowując przyjemną domowa atmosferę

Niesamowity wygląd kamienia

Podłoga, która wygląda jak kamień, ale jest ciepła w dotyku. Niemożliwe? Jesteś w błędzie! Ciesz się wszystkimi zaletami podłogi laminowanej w połączeniu z wyglądem kamienia.

Zachwycające jak naturalny kamień

Muse to podłoga laminowana, jakiej jeszcze nie było — dopracowana w każdym szczególe. Nasza inspiracja? Piękno naturalnych cech. Głęboka struktura powierzchni, kontrast kolorów i zróżnicowanie sięgające aż do łączeń sprawiają, że Muse to najbardziej realistyczne kamienne płytki laminowane, jakie kiedykolwiek widziałeś.

Nie tylko płytki oferują różnorodność. Dostępne są również różne opcje montażu! Wybierz wygląd, który Ci się podoba: montaż krzyżowy lub w cegiełkę.

MUSE

MUS5492





Wybierz wygląd



montaż krzyżowy*

montaż w cegiełkę

* odnosi się tylko do MUS5484, MUS5485, MUS5486, MUS5492, MUS5493

MUSE

MUS5487

Podłogi bez zmartwień

Obawiasz się wpływu wody, rozlanych płynów i zarysowań na Twoją podłogę? Niepotrzebnie! Podłogi laminowane Quick-Step przetrwają wszystkie wyzwania, dzięki czemu możesz się zrelaksować i cieszyć pięknem swojego domu.

Błyskawiczny montaż

W porównaniu z podłogami ceramicznymi, montaż podłogi laminowanej jest wyjątkowo łatwy. Wystarczy położyć wybrany przez siebie podkład, połączyć ze sobą zaskakująco lekkie, a jednocześnie wytrzymałe płytki i gotowe! A dzięki wodoszczelnej warstwie wierzchniej i systemowi zatrzaskowemu, po zamontowaniu podłogi woda nie będzie w stanie przedostać się do środka. Podłogę możesz położyć w dowolnym miejscu, od łazienki po przedpokój, albo we wszystkich tych miejscach.

MUSE	CAPTURE
MUS5488	**SIG4766**

Płynne wykończenie zapewni
Wodoodporna listwa przypodłogowa do malowania – średnia
Profil Incizo

Mieszaj i dobieraj

Nie wiesz, czy wybrać płytki czy deski? Dlaczego ich nie połączyć? Podłoga laminowana pozwala na nieszablonowe myślenie. Wykaż się kreatywnością i połącz swoje ulubione płytki z idealną kolekcją desek, aby uzyskać naprawdę wyjątkowe wnętrze. Czas zacząć tworzyć zabawne kombinacje.

WIĘCEJ INSPIRACJI DOTYCZĄCYCH MIESZANIA I DOPASOWYWANIA ZNAJDZIESZ NA STR. 70

CAPTURE

Kolekcja desek wyrażająca doskonałość

Uchwyce nie piękna n atury

DOSKONAŁE WZORNICTWO

Kolekcja Capture wniesie do Twojego wnętrza naturalne piękno w połączeniu z wygodą podłogi laminowanej. Ciesz się realistycznym wyglądem i wrażeniem drewna w każdym sęku, pęknięciu, słoju i łączeniu Twojej podłogi. Ta kolekcja podłóg laminowanych jest zbliżona do prawdziwego drewna w większym stopniu niż kiedykolwiek mogłoby się to wydawać możliwe.

Przekraczanie granic, aby stworzyć nieprzemijające piękno

TWORZENIE KOLEKCJI CAPTURE

Świat jest naszą inspiracją

Quick-Step to jedna z niewielu marek podłóg na świecie z własnym zespołem badawczym i projektowym, który czerpie inspirację z architektury, sztuki, mody i codziennego życia.

Na podstawie doskonałych oryginałów

Odtworzyć i naśladować dotyk prawdziwego drewna: to jest nasz cel. Aby go osiągnąć, nasi doświadczeni projektanci poszukują „doskonałych oryginałów": drewnianych elementów o odpowiednim wyglądzie i fakturze, możliwych do wykorzystania w charakterze prototypu podłogi laminowanej.



Od pomysłów po szczegółowe wzory

Po znalezieniu takich „idealnych oryginałów" rozpoczyna się eksperymentowanie. Obrabiamy je we własnym zakresie, stosując wykończenie wymagane do uzyskania określonego wyglądu. Następnie dokładnie skanujemy oryginalny drewniany element, w tym jego wzór i barwę, a także pełną fakturę ze wszystkimi cechami. Rezultat? Ogromny, wirtualny model 3D każdego elementu, który jest następnie dopracowywany w celu stworzenia idealnie wyważonego projektu. Wykorzystując nasze najnowsze technologie, tworzymy wyrafinowane podłogi, z dodatkową głębią na powierzchni i w fazowaniu oraz z realistycznymi, ostrymi krawędziami wzdłuż pęknięć.

CAPTURE

Wyrafinowane w każdym szczególe

CAPTURE

SIG4763

Kolekcja Capture wykorzystuje uspokajające elementy i niedoskonałe piękno natury i przenosi je do Twojego domu. Takich podłóg laminowanych jeszcze nie znałeś: kolor i struktura sięgają aż do łączeń i słojów drewna, dzięki czemu kolekcja Capture jest nie do odróżnienia od prawdziwego drewna.

CAPTURE

SIG4764



Wodoodporne wykończenie

Wyjątkowa wodoszczelna technologia Hydroseal w połączeniu z systemem Uniclic całkowicie zamyka łączenia. W połączeniu z odpowiednimi akcesoriami (pasek piankowy, silikon Hydrokit i nakładki Hydrostrip), metody te sprawiają, że powierzchnia podłogi jest całkowicie wodoszczelna i zapobiega osadzaniu się brudu i bakterii. Oznacza to, że podłoga laminowana jest łatwa w czyszczeniu i może być układana w dowolnym miejscu, w tym w łazienkach, kuchniach i przedpokojach.

Odporność na zarysowania i plamy

W prawdziwym domu każdy może być sobą, bez względu na wszystko. Jest to miejsce, gdzie dzieci mogą się bawić i rozwijać. Gdzie rodzina i przyjaciele czują się komfortowo , prowadząc rozmowy przy napojach i przekąskach. I gdzie, co nieuniknione, rzeczy czasami lądują na podłodze. Twoja podłoga Quick-Step przetrwa wszystkie takie sytuacje i zachowa swój połysk, bez zarysowań i plam. Jak? Dzięki wyjątkowo odpornej warstwie wierzchniej i wytrzymałemu rdzeniowi.

CAPTURE

SIG4750

Woda?
Nic się nie stało!

WODOSZCZELNOŚĆ HYDROSEAL

Mokre buty w przedpokoju? Dzieci bawiące się w łazience? Żaden problem! Wyjątkowa technologia Hydroseal chroni łączenia, przez co powierzchnia podłogi jest całkowicie wodoszczelna i zapobiega osadzaniu się brudu i bakterii. Łączenia pozostaną jak nowe, nawet jeśli czyścisz podłogę wodą.

CAPTURE

SIG4748

Wodoszczelność w 100%

Nasze podłogi laminowane — z wyjątkiem kolekcji Largo — są idealne do przedpokojów, kuchni, a nawet łazienek. Dlaczego? Ze względu na wyjątkowe połączenie naszej wodoszczelnej technologii Hydroseal i opatentowanego systemu Uniclic, który sprawia, że woda nie może dostać się pod podłogę.

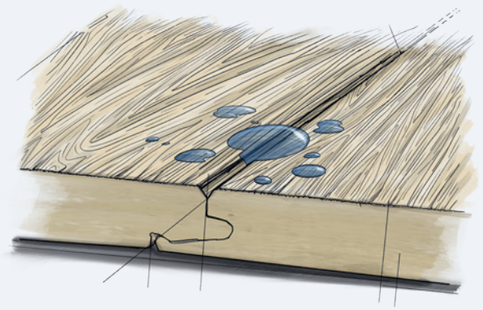

Łatwe czyszczenie

Nadaj swojej podłodze zupełnie nowy wygląd, używając środka czyszczącego Quick-Step. Regularne stosowanie pozwala zachować oryginalny wygląd podłogi przez długie lata.

LISTA ZAKUPÓW

Wszystko, czego potrzebujesz, aby stworzyć łazienkę swoich marzeń.

MONTAŻ

- PODKŁAD SILENT WALK
- TAŚMA SAMOPRZYLEPNA
- ZESTAW DO MONTAŻU

WYKOŃCZENIE

- STANDARDOWA LISTWA PRZYPODŁOGOWA
- PROFIL INCIZO
- KLEJ ONE4ALL
- PASEK PIANKOWY
- SILIKON HYDROKIT
- STANDARDOWA LISTWA PRZYPODŁOGOWA HYDROSTRIP

PIELĘGNACJA

- ŚRODEK CZYSZCZĄCY I ŚRODEK DO CZYSZCZENIA PUNKTOWEGO
- ZESTAW DO CZYSZCZENIA

CLM5794

5 prostych kroków, aby zapewnić wodoszczelne wykończenie w 100%

Montaż wodoszczelnej podłogi jest niezwykle prosty. Postępuj zgodnie z instrukcjami po prawej stronie, aby uzyskać podłogę laminowaną, która będzie gotowa na zachlapania, wilgoć i zabawę w łazience. Co więcej, możliwe jest także porządne czyszczenie podłogi.

PRZEJRZYJ NASZE DOPASOWANE KOLORYSTYCZNIE I BIAŁE LISTWY PRZYPODŁOGOWE ORAZ LISTWY DO MALOWANIA NA STR. 124

KROK 1

Zainstaluj podkład

Znajdź na stronie 122 podkład, który będzie najbardziej odpowiedni do Twojego projektu.



KROK 2

Zainstaluj wodoszczelną podłogę

Zapewnij szczelinę dylatacyjną (8 do 10 mm) między ścianami a podłogą.

KROK 3

Dodaj pasek piankowy

Zainstaluj pasek piankowy między ścianą a podłogą.

KROK 4

Dodaj silikon Hydrokit

Zastosuj silikon Hydrokit na pasku piankowym.

KROK 5

Zainstaluj dopasowaną kolorystycznie listwę przypodłogową

Umieść listwę przypodłogową z nakładką Hydrostrip i wykończ.

Teraz możesz cieszyć się zupełnie nową podłogą!

Zrelaksuj się – mamy to, czego szukasz

OD MONTAŻU PO WYKOŃCZENIE — TO BUŁKA Z MASŁEM

1.
Wybierz wymarzoną podłogę

Niezależnie od projektu, mamy podłogę, która idealnie odpowiada Twoim potrzebom.

2.
Montaż bez wysiłku

Zleć montaż swojej podłogi, a nawet zrób to sam, dzięki łatwemu i intuicyjnemu systemowi Uniclic, dopasowanemu do Twojego projektu podkładowi i przydatnym narzędziom do montażu.

uniclic®
PATENTED TECHNOLOGY

3.
Perfekcyjne wykończenie

Dodaj trochę stylu dzięki listwom przypodłogowym i profilom, które pasują do koloru podłogi. Lub wykończ za pomocą listew przypodłogowych do malowania.

4.
Bezproblemowa pielęgnacja

Wydobądź najlepsze cechy podłogi dzięki wysokiej jakości środkom czyszczącym Quick-Step. Umożliwią one dokładne wyczyszczenie każdej powierzchni, aby podłogi wyglądały jak nowe przez lata.

PRZEJRZYJ NASZE AKCESORIA NA STR. 122

CLASSIC

CLM5792

Witaj w domu

ODPORNOŚĆ NA ZARYSOWANIA I PLAMY

W prawdziwym domu każdy może być sobą, bez względu na wszystko. Wspólne zabawy dzieci, wesołe spotkania rodzinne, psy goniące koty — lub na odwrót... Twoja podłoga laminowana przetrwa wszystkie te sytuacje i zachowa swój piękny wygląd dzięki wyjątkowo odpornej warstwie wierzchniej i wytrzymałemu rdzeniowi. Ponieważ zarysowania i plamy nie powinny zostawać na stałe. W przeciwieństwie do wspomnień.

LISTA ZAKUPÓW

Wszystko, czego potrzebujesz, aby stworzyć pokój dzienny swoich marzeń.

MONTAŻ

- PODKŁAD SILENT WALK
- TAŚMA SAMOPRZYLEPNA
- ZESTAW DO MONTAŻU

WYKOŃCZENIE

- STANDARDOWA LISTWA PRZYPODŁOGOWA DO MALOWANIA
- PROFIL INCIZO
- KLEJ ONE4ALL

PIELĘGNACJA

- ŚRODEK CZYSZCZĄCY I ŚRODEK DO CZYSZCZENIA PUNKTOWEGO
- ZESTAW DO CZYSZCZENIA

MJ3546

Łatwy proces od montażu po wykończenie

ŁATWY MONTAŻ UNICLIC

Gdy wybierzesz swoją podłogę marzeń, z pewnością chcesz, by montaż odbył się płynnie i gładko. System zatrzaskowy Quick-Step Uniclic zapewnia bezproblemowy montaż, nawet w ciasnych narożnikach i pod kaloryferami. Ponadto wszystkie podłogi laminowane Quick-Step mogą być montowane na tradycyjnym ogrzewaniu podłogowym lub nawet na schodach.

Mamy wszystko, czego potrzebujesz, aby zainstalować i wykończyć podłogę — dokładnie tak, jak chcesz.

Potrzebujesz podpowiedzi? Sprawdź nasze wskazówki i filmy dotyczące instalacji na stronie quick-step.com.pl.

Zadbaj o doskonały wygląd schodów dzięki podłogom laminowanym

Kiedy już znajdziesz swoje wymarzone schody, chcesz je zamontować tak szybko i sprawnie, jak to tylko możliwe. Osłony schodów Quick-Step są łatwe w montażu. Potrzebujesz instrukcji? Sprawdź nasze wskazówki i filmy dotyczące instalacji na stronie quick-step.com.pl.

BEFORE

AFTER

Wykonane z desek podłogowych

Nasze osłony schodów są wykonane z wysokiej jakości laminowanych paneli podłogowych, które zostały dwukrotnie zagięte, zapewniając ten sam poziom jakości, co oryginalny materiał. Nasz zaawansowany proces rzemieślniczy pozwala nam zapewnić naturalny wygląd drewna, który przetrwa lata, dając ci pewność inwestycji.

Serce dla Twojego domu i naszej planety

Wszyscy kochamy naturalne piękno. Jedynym sposobem, aby nadal cieszyć się pięknymi rzeczami, które nasza planeta ma do zaoferowania, jest traktowanie jej z szacunkiem. Dlatego też nasze produkty podłogowe nie tylko dobrze wyglądają, ale są również tak odporne na zużycie i ekologiczne, jak to tylko możliwe. Razem możemy zmniejszyć nasz ślad ekologiczny, począwszy od produkcji podłogi, aż do końca jej eksploatacji.

Moc drewna

Drzewa, jako zasób odnawialny, odgrywają kluczową rolę w przeciwdziałaniu zmianom klimatu. To dlatego drewniany rdzeń podłogi laminowanej Quick-Step zawiera **100% odzyskanego drewna**. Są to odpady drzewne z innych gałęzi przemysłu, które w przeciwnym razie zostałyby spalone lub wyrzucone (np. tartaki, zrównoważona gospodarka leśna...). Przetwarzamy te produkty uboczne i dajemy im nowe życie w naszych podłogach laminowanych. Nie wycina się więc nowych drzew na Twoje podłogi! Co więcej, firma UNILIN — grupa stojąca za marką Quick-Step — zainwestowała w zakłady wykorzystujące biomasę do przetwarzania pyłu drzewnego i odpadów drzewnych niepodlegających recyklingowi na zieloną energię. Dzięki temu około **połowa produkcji grupy jest zasilana energią odnawialną**.

Czyste powietrze w pomieszczeniach

Większość naszego życia odbywa się w pomieszczeniach, dlatego jakość powietrza w Twoim domu jest tak istotna. Ma na to wpływ wiele czynników: wentylacja, świece, środki czyszczące, a nawet materiały wykorzystane w Twoim wnętrzu, takie jak podłoga. Minimalizujemy emisję szkodliwych substancji, produkując podłogi w jak największym stopniu **we własnym zakresie**. Oznacza to, że dokładnie wiemy, jakie materiały zawierają, i zapewniamy możliwość ich montażu **bez użycia kleju**.

Poniższe etykiety świadczą o tym, że Twoja podłoga spełnia najsurowsze normy środowiskowe i zdrowotne:

Najwyższa gwarancja jakości powietrza w Twoim domu.

Potwierdzenie tego, że nasze produkty podłogowe nie stanowią żadnego zagrożenia dla zdrowia i są bezwonne.

Ekologiczna innowacja

Twoje podłogi są wytwarzane tak, aby służyły przez wiele dekad. A co potem? Być może czeka je nowe życie w sklepie! Obecnie pracujemy nad zupełnie nowym procesem, który pozwoli **w pełni przetworzyć drewniany rdzeń Twojej podłogi na nowe podłogi**. Jesteśmy pierwszym producentem na rynku, który to robi. Oznacza to, że możemy dosłownie dać Twojej starej podłodze drugie życie.

Zatwierdzone przez UE

Czy wiesz, że byliśmy **pierwszym producentem podłóg laminowanych**, który otrzymał oznakowanie **EU Ecolabel**? Unia Europejska przyznaje oznakowanie Ecolabel wyłącznie produktom i usługom, które spełniają najwyższe normy środowiskowe w całym cyklu życia.

EU Ecolabel : SE/035/001

Chcesz dowiedzieć się więcej na temat zrównoważonego rozwoju naszych produktów podłogowych? Dowiedz się więcej na stronie quick-step.com.pl

Na czele trendów

DELIKATNY LUKSUS

NATURALNA RÓŻNORODNOŚĆ

CIEMNA RÓŻNORODNOŚĆ

Masz swój styl. Rozumiemy to. Dlatego stale dodajemy nowe podłogi do naszej kolekcji, podążając za najnowszymi trendami kolorów i wzorów w naszych projektach. Odkryj trzy takie projekty.







Delikatny luksus: minimalizm to nowy luksus

Twój dom jest miejscem, w którym uciekasz od zgiełku codziennego życia. Miejsce odpoczynku i relaksu. To poszukiwanie spokoju znajduje odzwierciedlenie w minimalistycznym stylu wnętrz Japandi i jego charakterystycznych białych odcieniach. Nie jest to zimna, surowa, nudna biel: bawi się odcieniami, fakturami i poziomami połysku. Bo biel może być również ciepła!

Jeśli chcesz dodać jeszcze więcej ciepła, wybierz kolory beżowe, pudrowe i piaskowe. A może zdecydujesz się na delikatną szarość, jak w przypadku Ceppo di Gré, polerowanego betonu lub szarego marmuru? Oferują one nieskończone możliwości łączenia i zapewniają dotyk luksusu.

CAPTURE SIG4757

ELIGNA

EL3573

MUSE

MUS5494

Naturalna różnorodność: perfekcyjne niedoskonałości

Dzika przyroda uspokaja nasz umysł i duszę. Dlaczego więc nie wprowadzić jej do wewnątrz? Świetnym sposobem na to jest recykling materiałów naturalnych lub odpadów. Odkrywamy produkty na nowo, wykorzystując materiały, które zostały nam dane przez naturę, takie jak kwiaty. Jest to nie tylko ekologiczny, ale także wyjątkowy sposób na uchwycenie tej figlarnej kreatywności, którą można znaleźć w naturze.

Otaczanie się naturą oznacza również akceptację niedoskonałości i przyjęcie autentyczności. Podkreśl naturalne elementy, wybierając naturalne wzory, materiały i kolory, które możesz stworzyć samodzielnie: wyobraź sobie wzory chevron i jodełki, drewno w kolorze rdzy i wzory botaniczne.

MUS5490

Ciemna różnorodność: światło w ciemności

Ludzi zawsze pociągała odrobina mroku we wzornictwie. Wabi-sabi wykorzystuje szorstkie i niedoskonałe betony, aby odnaleźć spokój i ukojenie. Shou sugi ban palonego drewna, naturalny sposób na ochronę drewna bez użycia środków chemicznych, przeżywa swój renesans.

Ciemność może być kojąca, jak stary przyjaciel. Sprawia, że masz ochotę wtulić się w miękki koc, trzymając kubek gorącej herbaty i dobrą książkę. Brzmi interesująco? Pamiętaj jednak, by do ciemnego tła dodać trochę koloru i światła, aby ożywić swoją przestrzeń.



Narzędzia pomagające w wyborze

FloorExplorer

Przy tak szerokiej gamie podłóg podjęcie właściwej decyzji może stanowić nie lada wyzwanie. Nasze narzędzie FloorExplorer pomoże Ci dokonać wyboru podłóg, dopasowanych do Twoich osobistych potrzeb i stylu — w zaledwie kilku krokach. Wypróbuj je!

Usługa dostawy próbek

Ciekawi Cię, jak wybrana przez Ciebie podłoga wygląda i jakie sprawia wrażenie w rzeczywistości? Chcesz się dowiedzieć, czy pasuje do Twoich mebli, koloru ścian, dzieł sztuki...? Przekonaj się, zamawiając próbkę podłogi na naszej stronie internetowej.

ZNAJDŹ SPRZEDAWCĘ **quick-step.com.pl**

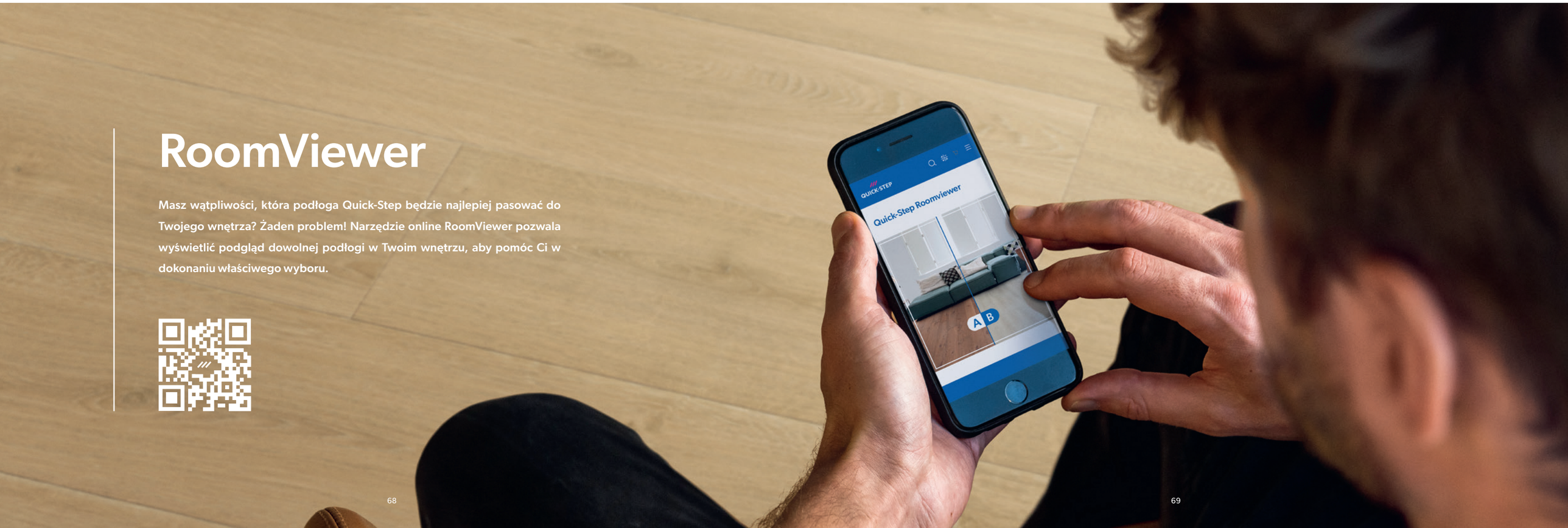

RoomViewer

Masz wątpliwości, która podłoga Quick-Step będzie najlepiej pasować do Twojego wnętrza? Żaden problem! Narzędzie online RoomViewer pozwala wyświetlić podgląd dowolnej podłogi w Twoim wnętrzu, aby pomóc Ci w dokonaniu właściwego wyboru.

Mieszaj i dopasowuj



MUSE

MUS5487

CAPTURE

SIG4757

Czujesz się ekstra kreatywnie i chcesz mieć podłogę, która jest naprawdę wyjątkowa? Twórz wspaniałe kombinacje zarówno z deskami, jak i płytkami. Dzięki naszym dopasowanym kolorystycznie profilom Incizo, płytki i deski płynnie łączą się ze sobą, tworząc podłogę, która pasuje do Twojej przestrzeni.

MUSE

MUS5493

CLASSIC

CLM5792

CAPTURE

SIG4748

MUSE

MUS5485

Czy rozmiar ma znaczenie?

BEZ WĄTPIENIA TAK!

CLASSIC

CLM5789

Prostą zasadą jest stosowanie dużych formatów do dużych pomieszczeń w celu podkreślenia przestronnej atmosfery. W przypadku małych pomieszczeń lub o nieregularnych kształtach, małe formaty umożliwiają lepsze dopasowanie do proporcji pomieszczenia.

Dowiedz się, jak Twoje ulubione podłogi laminowane będą wyglądać w Twoim wnętrzu

ZESKANUJ KOD QR, ABY
UZYSKAĆ DOSTĘP DO NARZĘDZIA
ROOMVIEWER

Wisienka na torcie

Pasujące listwy przypodłogowe

Uzyskaj doskonały wygląd dzięki dopasowanym kolorystycznie dopasowanym kolorystycznie listwom przypodłogowym Quick-Step do swojej podłogi.

DOSKONALE DOPASOWANA KOLORYSTYKA

Nasze listwy przypodłogowe są doskonale dopasowane do koloru każdej podłogi.

WARSTWA WIERZCHNIA ODPORNA NA ZARYSOWANIA

Listwy przypodłogowe są chronione przed codziennym zużyciem.

GWARANCJA QUICK-STEP

Listwy przypodłogowe są objęte taką samą gwarancją jak podłoga.

SPRAWDŹ WSZYSTKIE LISTWY PRZYPODŁOGOWE I PROFILE NA STR. 124

Listwy przypodłogowe do malowania

Chwyć za puszkę z farbą i pomaluj listwy przypodłogowe na kolor najlepiej współgrający z Twoim stylem lub po prostu pozostaw je białe. Dzięki naszemu systemowi Uniclic montaż podłogi jest szybki i łatwy, a Ty możesz cieszyć się harmonijnym rezultatem za każdym razem.

CAPTURE

SIG4761

W jakim kierunku należy zainstalować podłogę?

Poprowadzi Cię światło

Kierunek ułożenia podłogi ma ogromny wpływ na ogólny wygląd pomieszczenia i może być trudnym orzechem do zgryzienia. Ogólną zasadą jest układanie podłogi w tym samym kierunku, co główne źródło światła w pomieszczeniu, i w tej samej linii, co najczęściej używane wejście. Jeśli jest kilka drzwi i okien, zdecyduj się na kierunek, który jest najłatwiejszy do montażu.

W wąskich pomieszczeniach

Instalujesz podłogę w wąskim pomieszczeniu? Może połóż ją poziomo! Deski ułożone na szerokość sprawią, że powierzchnia będzie wydawała się szersza, unikając efektu „pudełka". Aby uzyskać jeszcze lepsze wrażenie, unikaj ciemnych kolorów dla podłogi lub ściany, ponieważ sprawią one, że wąski pokój stanie się jeszcze węższy.

W krótkich pomieszczeniach

Jeśli układasz podłogę w krótkim pomieszczeniu, warto nadać mu głębi. Wydłuż pomieszczenie, układając podłogę wzdłuż. Chcesz zwiększyć efekt takiego montażu? Połącz jasną podłogę z ciemniejszymi ścianami: doda to jeszcze więcej głębi w pomieszczeniu.

SIG4753

EL3906

SIG4756

BEZPROBLEMOWY SAMODZIELNY MONTAŻ

Udało Ci się znaleźć podłogę marzeń? System Quick-Step Uniclic zapewnia szybki i łatwy montaż, nawet w ciasnych narożnikach i pod kaloryferami. Ponadto wszystkie podłogi laminowane Quick-Step mogą być montowane na tradycyjnym ogrzewaniu podłogowym, a nawet na schodach!

W Quick-Step znajdziesz wszystkie akcesoria niezbędne do montażu i wykończenia podłogi.

Sprawdź nasze wskazówki i filmy dotyczące instalacji na stronie quick-step.com.pl

Bądź oryginalny dzięki wzorom



Wzór chevron

Wzór diamentu

IMPRESSIVE PATTERNS

1 200 x 396 x 8 mm

Wykaż się kreatywnością z Impressive Patterns! Cztery podłogi mają dwa wzory montażu — chevron i diamond. Szukasz czegoś innego? Dwie inne podłogi w kolekcji są układane we wzór rombu. Korzystaj z opcji!

Wzór rombu

MUSE

1 200 x 396 x 8 mm

Czy sądzisz, że wzór Twojej podłogi jest wyryty w kamieniu? Jesteś w błędzie! W kolekcji Muse masz dwie opcje: montaż krzyżowy lub w cegiełkę.

Montaż krzyżowy



Montaż w cegiełkę

* odnosi się tylko do MUS5484, MUS5485, MUS5486, MUS5492, MUS5493

SIG4748

Mamy odpowiedzi na wszystkie Twoje pytania

Dlaczego muszę użyć podkładu?

Podkład Quick-Step nie tylko zapewnia równą podstawę do montażu nowej podłogi, ale także zapewnia doskonałą izolację akustyczną i redukuje odgłosy skrzypienia. Z tego właśnie powodu stanowi jeden z najważniejszych elementów podłogi. Na szczęście jest również łatwy w montażu — wystarczy nóż do cięcia rolek i taśma Quick-Step do ich połączenia.

Czy naprawdę potrzebuję szczelin dylatacyjnych?

Ważne jest, aby wzdłuż wszystkich ścian, wokół rur kaloryferów itp. zapewnić szczeliny dylatacyjne o szerokości od 8 do 10 mm. W ten sposób podłoga ma wystarczająco dużo miejsca, aby kurczyć się i rozszerzać w przypadku zmian temperatury lub wilgoci.

Należy również dodać szczeliny dylatacyjne pod drzwiami między pomieszczeniami, aby je rozdzielić. W przypadku, gdy podłoga jest układana na długości większej niż 13 metrów bieżących z jednego pomieszczenia do drugiego — na przykład w korytarzu — może to prowadzić do naprężeń i możliwych odkształceń podłogi, jeśli nie zapewniono szczelin dylatacyjnych.

Czy mogę użyć podłogi laminowanej Quick-Step w połączeniu z ogrzewaniem lub chłodzeniem podłogowym?

Tak! Podłogi laminowane Quick-Step są doskonale przystosowane do systemów ogrzewania i chłodzenia podłogowego. Możesz zdecydować się na tradycyjny system lub Quick-Heat, nasz autorski elektryczny system ogrzewania podłogowego. Energooszczędny system Quick-Heat można zainstalować samodzielnie bez pomocy elektryka.

W jaki sposób należy czyścić i konserwować podłogę Quick-Step?

Każda podłoga się brudzi, jest to wręcz nieuniknione. Na szczęście podłogi Quick-Step są bardzo łatwe w pielęgnacji. Dzięki naszym poradom pielęgnacja podłóg laminowanych Quick-Step będzie szybka i przyjemna. Potrzebny będzie jedynie odkurzacz, zestaw do czyszczenia Quick-Step, wiadro i środek czyszczący Quick-Step.

1.
Odkurz dokładnie podłogę lub użyj mopa, aby usunąć cały kurz.

2.
Napejnij buteleczkę zestawu do czyszczenia Quick-Step niewielką ilością środka czyszczącego Quick-Step i wodą.

3.
Pociągnij za dźwignię, aby zwilżyć podłogę, i zacznij przecierać mopem. Wypłucz mop w wiadrze z czystą wodą i dobrze go wyciśnij. Następnie ponownie przetrzyj podłogę, aż zacznie błyszczeć. Podłoga będzie czysta szybciej, niż myślisz!

WSKAZÓWKA:
Środkiem do czyszczenia punktowego usuń najbardziej uporczywe plamy, na przykład z permanentnego markera, farby czy czerwonego wina.

WIĘCEJ PYTAŃ? **quick-step.com.pl**

ODPOWIEDNI PODKŁAD MA OGROMNE ZNACZENIE DLA OSTATECZNEGO WYGLĄDU, JAKOŚCI I AKUSTYKI PODŁOGI

Podczas układania podłogi laminowanej wybór odpowiedniego podkładu jest kluczowy. Jest on zalecany, aby uzyskać stabilną i równą podstawę dla nowej podłogi. Co więcej, zapewnia to niezbędną izolację akustyczną i termiczną. Nie wahaj się połączyć podkładu z tradycyjnym ogrzewaniem podłogowym. Instrukcje montażu znajdziesz na stronie quick-step.com.pl.

ZNAJDŹ IDEALNY PODKŁAD DO SWOJEJ PODŁOGI NA STR. 122

CAPTURE

SIG4762

Piękno występuje w różnych rozmiarach

KOLEKCJE		WYMIARY	OPAKOWANIE	FAZOWANIE	KLASA	MONTAŻ	GWARANCJA
	MAJESTIC	2 050 x 240 x 9,5 mm	6 desek = 2,952 m²	4	KLASA 32	uniclic® PATENTED TECHNOLOGY	DOŻYWOTNIA GWARANCJA DO UŻYTKU DOMOWEGO 15-LETNIA GWARANCJA NA UŻYCIE W PO MIESZCZENIACH MOKRYCH
	LARGO	2 050 x 205 x 9,5 mm	6 desek = 2,522 m²	4	KLASA 32	uniclic® PATENTED TECHNOLOGY	25-LETNIA GWARANCJA PRZY UŻYTKU DOMOWYM
	CAPTURE	1 380 x 212 x 9 mm	7 desek = 2,048 m²	4	KLASA 32	uniclic® PATENTED TECHNOLOGY	DOŻYWOTNIA GWARANCJA DO UŻYTKU DOMOWEGO 15-LETNIA GWARANCJA NA UŻYCIE W PO MIESZCZENIACH MOKRYCH
	IMPRESSIVE ULTRA	1 380 x 190 x 12 mm	5 desek = 1,311 m²	4	KLASA 33	uniclic® PATENTED TECHNOLOGY	DOŻYWOTNIA GWARANCJA DO UŻYTKU DOMOWEGO 15-LETNIA GWARANCJA NA UŻYCIE W PO MIESZCZENIACH MOKRYCH
	IMPRESSIVE	1 380 x 190 x 8 mm	7 desek = 1,835 m²	4	KLASA 32	uniclic® PATENTED TECHNOLOGY	DOŻYWOTNIA GWARANCJA DO UŻYTKU DOMOWEGO 15-LETNIA GWARANCJA NA UŻYCIE W PO MIESZCZENIACH MOKRYCH
	ELIGNA	1 380 x 156 x 8 mm	8 desek = 1,722 m²	0	KLASA 32	uniclic® PATENTED TECHNOLOGY	DOŻYWOTNIA GWARANCJA DO UŻYTKU DOMOWEGO 10-LETNIA GWARANCJA NA UŻYCIE W PO MIESZCZENIACH MOKRYCH
	CLASSIC	1 200 x 190 x 8 mm	7 desek = 1,596 m²	0 / 4	KLASA 32	uniclic® PATENTED TECHNOLOGY	DOŻYWOTNIA GWARANCJA DO UŻYTKU DOMOWEGO 10-LETNIA GWARANCJA NA UŻYCIE W PO MIESZCZENIACH MOKRYCH
	CREO	1 200 x 190 x 7 mm	8 desek = 1,824 m²	0	KLASA 32	uniclic® PATENTED TECHNOLOGY	20-LETNIA GWARANCJA PRZY UŻYTKU DOMOWYM 10-LETNIA GWARANCJA NA UŻYCIE W POMIESZCZENIACH MOKRYCH
	IMPRESSIVE PATTERNS	1 200 x 396 x 8 mm	4 deski = 1,901 m²	2/4	KLASA 32	uniclic® PATENTED TECHNOLOGY	DOŻYWOTNIA GWARANCJA DO UŻYTKU DOMOWEGO 10-LETNIA GWARANCJA NA UŻYCIE W PO MIESZCZENIACH MOKRYCH
	MUSE	1 200 x 396 x 8 mm	4 płytki = 1,901 m²	4	KLASA 32	uniclic® PATENTED TECHNOLOGY	DOŻYWOTNIA GWARANCJA DO UŻYTKU DOMOWEGO 15-LETNIA GWARANCJA NA UŻYCIE W PO MIESZCZENIACH MOKRYCH

* Testowano zgodnie z normą ISO CD 4760 (brak przecieków)

MIKROFAZA
Delikatne, mikrofazowane krawędzie wyraźnie zarysowują deski.

FAZA IMPRESSION
Zwiększa wyrazistość fazowania i nadaje podłodze wygląd prawdziwych desek.

FAZA GENUINE
Fazowanie idealnie pasuje do charakteru podłogi. Kolory, wzór i faktura deski są widoczne na całej powierzchni fazowania.

KLASA 32: do wnętrz mieszkalnych. Normalne codzienne użytkowanie w zwykłych pomieszczeniach mieszkalnych.

KLASA 33: do pomieszczeń użytku publicznego. Podłogi dodatkowo odporne na ścieranie, do pomieszczeń o dużym natężeniu ruchu.

WARUNKI GWARANCJI

quick-step.com.pl

MAJESTIC

Powiększony format, naturalny wygląd i wodoszczelna technologia czynią laminowaną podłogę Majestic idealnym wyborem do stworzenia prawdziwie królewskiego, przestronnego wnętrza.

- DOŻYWOTNIA GWARANCJA DO UŻYTKU DOMOWEGO
- 15-LETNIA GWARANCJA NA UŻYCIE W PO MIESZCZENIACH MOKRYCH

2 050 x 240 x 9,5 mm - opakowanie: 6 desek = 2,952 m²

uniclic® PATENTED TECHNOLOGY

4

KLASA 32

Dąb nizinny jasny beżowy
MJ3554

Dąb pustynny jasny naturalny
MJ3550

Dąb leśny beżowy
MJ3545

Dąb leśny naturalny
MJ3546
TA PODŁOGA ZOSTAŁA POKAZANA NA STR. 46-47, 96

Dąb pustynny naturalny ciepły
MJ3551

Dąb nizinny jasnobrązowy
MJ3555

Dąb leśny jasnoszary
MJ3547

Dąb pustynny szczotkowany szary
MJ3552

Dąb leśny brązowy
MJ3548

Dąb pustynny szczotkowany ciemnobrązowy
MJ3553

LARGO

Wyjątkowa, ponad dwumetrowa długość powoduje, że panele podłogowe Largo emanują klasą i wysoką jakością. Mikrofaza dodaje wnętrzom głębi.

✓ 25-LETNIA GWARANCJA PRZY UŻYTKU DOMOWYM

LARGO

2 050 x 205 x 9,5 mm - opakowanie: 6 desek = 2,522 m²

uniclic® PATENTED TECHNOLOGY

4

KLASA 32

Dąb Pacific
LPU1507

Dąb jasny Long Island
LPU1660
TA PODŁOGA ZOSTAŁA POKAZANA NA STR. 98

Dąb Dominicano szary
LPU1663

Dąb authentic
LPU1505

Dąb Dominicano naturalny
LPU1622

Dąb stary biały
LPU3985

Dąb naturalny Long Island
LPU1661

Dąb biały satynowy
LPU1283

Dąb naturalny Cambridge
LPU1662

Dąb naturalny satynowy
LPU1284

Dąb ciemny Cambridge
LPU1664

Dąb stary szary
LPU3986

Merbau naturalny satynowy
LPU3988

CAPTURE

Capture to nasza najbardziej wyrafinowana i wodoszczelna podłoga laminowana, doskonale oddająca wariacje natury. Bezprecedensowa dbałość o szczegóły sprawia, że ta podłoga laminowana jest nie do odróżnienia od prawdziwego drewna.

- DOŻYWOTNIA GWARANCJA DO UŻYTKU DOMOWEGO
- 15-LETNIA GWARANCJA NA UŻYCIE W PO MIESZCZENIACH MOKRYCH

1 380 x 212 x 9 mm - opakowanie: 7 desek = 2,048 m²

uniclic® PATENTED TECHNOLOGY

4

KLASA 32

Dąb biały malowany
SIG4753
TA PODŁOGA ZOSTAŁA POKAZANA NA STR. 50, 82

Dąb biały premium
SIG4757
TA PODŁOGA ZOSTAŁA POKAZANA NA STR. 56, 59, 71

Dąb patynowy delikatny
SIG4748
TA PODŁOGA ZOSTAŁA POKAZANA NA STR. 34-35, 73, 86

Dąb szczotkowany szary
SIG4765

Dąb patynowy szary
SIG4752

Dąb różowy malowany
SIG4754

Dąb beżowy lakierowany
SIG4750
TA PODŁOGA ZOSTAŁA POKAZANA NA STR. 30-31

Dąb szczotkowany beżowy
SIG4764
TA PODŁOGA ZOSTAŁA POKAZANA NA STR. 29, 38

Dąb szczotkowany naturalny
SIG4763
TA PODŁOGA ZOSTAŁA POKAZANA NA STR. 26, 100

Dąb szczotkowany naturalny ciepły
SIG4762
TA PODŁOGA ZOSTAŁA POKAZANA NA STR. 92

CAPTURE

1 380 x 212 x 9 mm - opakowanie: 7 desek = 2,048 m²

uniclic PATENTED TECHNOLOGY

4

KLASA 32

Dąb naturalny satynowy
SIG4749

Dąb naturalny spękany
SIG4767

Dąb patynowy brązowy
SIG4751
TA PODŁOGA ZOSTAŁA POKAZANA NA STR. 41

Dąb szczotkowany brązowy
SIG4766
TA PODŁOGA ZOSTAŁA POKAZANA NA STR. 20, 103

Elegancki orzech
SIG4761
TA PODŁOGA ZOSTAŁA POKAZANA NA STR. 81

Merbau
SIG4760

Dąb brązowy woskowany
SIG4756
TA PODŁOGA ZOSTAŁA POKAZANA NA STR. 28, 67, 83

Dąb czarny malowany
SIG4755

- DOŻYWOTNIA GWARANCJA DO UŻYTKU DOMOWEGO
- 15-LETNIA GWARANCJA NA UŻYCIE W PO MIESZCZENIACH MOKRYCH

SIG4766

IMPRESSIVE (ULTRA)

Chcesz mieć podłogę, która wniesie wygląd i wrażenie natury do Twojego domu? Zapewnią Ci to kolekcje Impressive i Impressive Ultra! Te piękne i wytrzymałe podłogi laminowane są całkowicie wodoszczelne, a dostępna w kolekcji Impressive Ultra dodatkowa warstwa ochronna sprawia, że jest to najlepszy wybór nawet w przypadku najbardziej intensywnego użytkowania.

- DOŻYWOTNIA GWARANCJA DO UŻYTKU DOMOWEGO
- 15-LETNIA GWARANCJA NA UŻYCIE W PO MIESZCZENIACH MOKRYCH

IMPRESSIVE ULTRA - IMU

1 380 x 190 x 12 mm - opakowanie: 5 desek = 1,311 m² | uniclic PATENTED TECHNOLOGY | 4 | KLASA 33

IMPRESSIVE - IM

1 380 x 190 x 8 mm - opakowanie: 7 desek = 1,835 m² | uniclic PATENTED TECHNOLOGY | 4 | KLASA 32

Deski białe
IMU1859/IM1859

Dąb patynowy klasyczny jasny
IMU3559/IM3559
TA PODŁOGA ZOSTAŁA POKAZANA NA STR. 88

Beton jasnoszary
IMU1861/IM1861

Dąb patynowy klasyczny szary
IMU3560/IM3560

Dąb spokojny jasny
IMU1854/IM1854

Dąb szary ze śladami cięcia piłą
IMU1858/IM1858

Dąb spokojny szary
IMU3558/IM3558

Dąb beżowy ze śladami cięcia piłą
IMU1857/IM1857

IMPRESSIVE (ULTRA)

WODOSZCZELNOŚĆ HYDROSEAL

IMPRESSIVE ULTRA - IMU

1 380 x 190 x 12 mm - opakowanie: 5 desek = 1,311 m² | uniclic PATENTED TECHNOLOGY | 4 | KLASA 33

IMPRESSIVE - IM

1 380 x 190 x 8 mm - opakowanie: 7 desek = 1,835 m² | uniclic PATENTED TECHNOLOGY | 4 | KLASA 32

Sosna naturalna
IMU1860/IM1860

Dąb piaskowany naturalny
IMU1853/IM1853
TA PODŁOGA ZOSTAŁA POKAZANA NA STR. 48

Dąb klasyczny beżowy
IMU1847/IM1847

Dąb biały satynowy
IMU3105/IM3105

Dąb spokojny
IMU1856/IM1856

Dąb spokojny naturalny
IMU1855/IM1855
TA PODŁOGA ZOSTAŁA POKAZANA NA STR. 104

Dąb naturalny satynowy
IMU3106/IM3106

Dąb klasyczny naturalny
IMU1848/IM1848

Dąb spokojny jasnobrązowy
IMU3557/IM3557

Dąb skrobany szarobrązowy
IMU1850/IM1850

Dąb klasyczny brązowy
IMU1849/IM1849

Deski palone
IMU1862/IM1862
TA PODŁOGA ZOSTAŁA POKAZANA NA STR. 78-79

- DOŻYWOTNIA GWARANCJA DO UŻYTKU DOMOWEGO
- 15-LETNIA GWARANCJA NA UŻYCIE W PO MIESZCZENIACH MOKRYCH

ELIGNA

W kolekcji Eligna można znaleźć eleganckie, wodoszczelne podłogi o idealnym stosunku długości do szerokości. Brak rowków nadaje powierzchni podłogi bardziej jednolity charakter.

- DOŻYWOTNIA GWARANCJA DO UŻYTKU DOMOWEGO
- 10-LETNIA GWARANCJA NA UŻYCIE W PO MIESZCZENIACH MOKRYCH

ELIGNA

1 380 x 156 x 8 mm - opakowanie: 8 desek = 1,722 m² | uniclic PATENTED TECHNOLOGY | 0 | KLASA 32

Wengé passionata
EL1300

Dąb Estate jasnoszary
EL3573
TA PODŁOGA ZOSTAŁA POKAZANA NA STR. 57, 60

Dąb Wenecja jasny
EL3990

Dąb Newcastle szary
EL3580

Dąb Wenecja szary
EL3906
TA PODŁOGA ZOSTAŁA POKAZANA NA STR. 82

Dąb Estate beżowy
EL3574

Dąb Wenecja beżowy
EL3907

Dąb jasnoszary satynowy
EL1304

ELIGNA

WODOSZCZELNOŚĆ HYDROSEAL

Dąb biały satynowy
EL915

Dąb Wenecja naturalny
EL3908

Dąb Riva naturalny
EL3578

Dąb naturalny satynowy
EL896

Dąb bielony jasny
EL1491

Dąb stary matowy olejowany
EL312

- DOŻYWOTNIA GWARANCJA DO UŻYTKU DOMOWEGO
- 10-LETNIA GWARANCJA NA UŻYCIE W PO MIESZCZENIACH MOKRYCH

1 380 x 156 x 8 mm - opakowanie: 8 desek = 1,722 m² uniclic PATENTED TECHNOLOGY 0 KLASA 32

Dąb Riva brązowy
EL3579

Dąb Newcastle brązowy
EL3582
TA PODŁOGA ZOSTAŁA POKAZANA NA STR. 108

Orzech olejowany
EL1043

Merbau
EL996

Dąb Newcastle ciemny
EL3581

CLASSIC

Wodoszczelna kolekcja Classic to połączenie szerokiej gamy kolorów i stylów o nowoczesnym, a jednocześnie realistycznym wyglądzie i strukturze.

- DOŻYWOTNIA GWARANCJA DO UŻYTKU DOMOWEGO
- 10-LETNIA GWARANCJA NA UŻYCIE W PO MIESZCZENIACH MOKRYCH

CLASSIC

1 200 x 190 x 8 mm - opakowanie: 7 desek = 1,596 m² uniclic PATENTED TECHNOLOGY 0 4 KLASA 32

Dąb Havana naturalny
CLM1655
4

Dąb regenerowany biały patynowany
CL1653
0

Dąb szroniony beżowy
CLM5799
4

Dąb beżowy piaskowy
CLM5791
4

Dąb pustynny beżowo-szary
CLM5802
4

Dąb surowy
CLM5788
4

TA PODŁOGA ZOSTAŁA POKAZANA NA STR. 112

Dąb Havana naturalny ze śladami cięcia piłą
CLM1656
4

Dąb stary jasnoszary
CLM1405
4

CLASSIC

CLASSIC

1 200 x 190 x 8 mm - opakowanie: 7 desek = 1,596 m²

uniclic® PATENTED TECHNOLOGY

0 4

KLASA 32

Dąb naturalny nocny

CLM1487

4

TA PODŁOGA ZOSTAŁA POKAZANA NA STR. 33

Dąb herbaciany brązowy

CLM5794

4

TA PODŁOGA ZOSTAŁA POKAZANA NA STR. 37

Dąb piaskowy

CLM5801

4

TA PODŁOGA ZOSTAŁA POKAZANA NA STR. 76-77

Dąb klasyczny jasny

CLM5787

4

Dąb miodowy brązowy

CLM5792

4

TA PODŁOGA ZOSTAŁA POKAZANA NA STR. 42, 44 & 72

Dąb brązowy kakao

CLM5793

4

Dąb brązowy ciepły

CLM5789

4

TA PODŁOGA ZOSTAŁA POKAZANA NA STR. 74-75

Dąb brązowy orzech

CLM5800

4

- DOŻYWOTNIA GWARANCJA DO UŻYTKU DOMOWEGO
- 10-LETNIA GWARANCJA NA UŻYCIE W PO MIESZCZENIACH MOKRYCH

CL1653

CREO

Bezrowkowe deski ze standardowej kolekcji Creo o grubości 7 mm mają opływowy wygląd i są w pełni wodoszczelne.

- 20-LETNIA GWARANCJA PRZY UŻYTKU DOMOWYM
- 10-LETNIA GWARANCJA NA UŻYCIE W POMIESZCZENIACH MOKRYCH

1 200 x 190 x 7 mm - opakowanie: 8 desek = 1,824 m² | uniclic PATENTED TECHNOLOGY | 0 | KLASA 32

Dąb Charlotte biały
CRH3178

Dąb Tennessee szary
CRH3181

Dąb Tennessee jasny
CRH3179
TA PODŁOGA ZOSTAŁA POKAZANA NA STR. 116

Dąb Virginia naturalny
CRH3182

Dąb Tennessee naturalny
CRH3180

Dąb Louisiana naturalny
CRH3176

IMPRESSIVE PATTERNS

Impressive Patterns to kolekcja wodoszczelnych podłóg o atrakcyjnych wzorach, które przydadzą Twojemu wnętrzu dodatkowego charakteru.

CZY KIEDYKOLWIEK ROZWAŻAŁEŚ PODŁOGĘ Z WZOREM? ZAPOZNAJ SIĘ ZE STRONĄ 84

- DOŻYWOTNIA GWARANCJA DO UŻYTKU DOMOWEGO
- 10-LETNIA GWARANCJA NA UŻYCIE W PO MIESZCZENIACH MOKRYCH

1 200 x 396 x 8 mm - opakowanie: 4 deski = 1,901 m²

uniclic PATENTED TECHNOLOGY

2 4

KLASA 32

WZORY CHEVRON I DIAMENTU

Dąb chevron średni

IPA4160

2

TA PODŁOGA ZOSTAŁA POKAZANA NA STR. 84

Dąb chevron ciemnoszary

IPA4164

2

Dąb chevron naturalny

IPA4161

2

Dąb chevron brązowy

IPA4162

2

TA PODŁOGA ZOSTAŁA POKAZANA NA STR. 118

WZÓR ROMBU

Dąb królewski naturalny

IPA4142

4

TA PODŁOGA ZOSTAŁA POKAZANA NA STR. 84

Dąb królewski ciemno-brązowy

IPA4145

4

MUSE

Najbardziej wierna naturze kolekcja kamienia. Podłoga ta łączy wodoszczelność i odporność na zarysowania z najbardziej intensywnymi nadrukami i wariantami kolorystycznymi.

ODKRYJ MOŻLIWOŚCI MONTAŻU KRZYŻOWEGO I W CEGIEŁKĘ KOLEKCJI MUSE NA STRONIE 17, 85

- DOŻYWOTNIA GWARANCJA DO UŻYTKU DOMOWEGO
- 15-LETNIA GWARANCJA NA UŻYCIE W PO MIESZCZENIACH MOKRYCH

1 200 x 396 x 8 mm - opakowanie: 4 płytki = 1,901 m²

uniclic® PATENTED TECHNOLOGY

4

KLASA 32

Kreda

MUS5487

TA PODŁOGA ZOSTAŁA POKAZANA NA STR. 18, 71

Beton barwiony

MUS5491

TA PODŁOGA ZOSTAŁA POKAZANA NA STR. 14

Beton szary

MUS5488

TA PODŁOGA ZOSTAŁA POKAZANA NA STR. 20-21, 41

płytka bez łączenia w środku

Beton botaniczny

MUS5494

TA PODŁOGA ZOSTAŁA POKAZANA NA STR. 63

Piaskowiec

MUS5489

Terakota

MUS5490

TA PODŁOGA ZOSTAŁA POKAZANA NA STR. 19, 64

Kamień wapienny

MUS5486

TA PODŁOGA ZOSTAŁA POKAZANA NA STR. 120



Ciemny kamień Bluestone

MUS5485

TA PODŁOGA ZOSTAŁA POKAZANA NA STR. 9, 50, 73



Łupek szary

MUS5493

TA PODŁOGA ZOSTAŁA POKAZANA NA STR. 2, 72, 85

płytka z łączeniem w środku



Kamień przydymiony Bluestone

MUS5484

TA PODŁOGA ZOSTAŁA POKAZANA NA STR. 15

Łupek czarny

MUS5492

TA PODŁOGA ZOSTAŁA POKAZANA NA STR. 17

AKCESORIA

MONTAŻ

UNDERLAYS

Podczas montażu podłogi laminowanej wybór odpowiedniego podkładu jest kluczowy. Tworzy on **równą podstawę**, ale także zapewnia **doskonałą izolację akustyczną i termiczną**, a ponadto **zmniejsza skrzypienie**. Ponadto nasz podkład oferuje **ochronę przed wilgocią od podłoża**.

Silent Walk
QSUDLSW7
Grubość: 2 mm - rolka: 7 m²

Najlepszy podkład do pomieszczeń o dużym natężeniu ruchu, takich jak pokój dzienny i korytarz. Zapewnia optymalną redukcję hałasu i najwyższą wydajność przy ogrzewaniu podłogowym. Ponadto jest odpowiedni dla chłodzenia podłogowego.

Unisound
QSUDLDRUCO15
Grubość: 2 mm - rolka: 15 m²

Doskonały podkład uniwersalny do pomieszczeń o sporym natężeniu ruchu, takich jak pokój dzienny, korytarz i kuchnia. Nadaje się do stosowania z ogrzewaniem podłogowym.



Basic Plus
QSUDLBP15/60
Grubość: 2 mm - rolka: 15/60 m²

Uniwersalny podkład do pomieszczeń o mniejszym natężeniu ruchu, takich jak sypialnia i biuro domowe.
Nadaje się do stosowania z ogrzewaniem podłogowym.



Transitsound
QSUDLTRS15
Grubość: 2 mm - rolka: 15 m²

Idealny podkład redukujący hałas do pomieszczeń i mieszkań na wyższych piętrach.
Nadaje się do stosowania z ogrzewaniem podłogowym.



Thermolevel
QSUDLTL9
Grubość: 5 mm - opakowanie = 9 m²

Najlepszy wybór do nierównych podłoży. Zapewnia dodatkową izolację.
Nie nadaje się do stosowania z ogrzewaniem podłogowym.

ELEKTRYCZNY SYSTEM OGRZEWANIA PODŁOGOWEGO

Quick-Heat to nasz autorski elektryczny system ogrzewania podłogowego. Jest energooszczędny i można go zainstalować bez pomocy elektryka.



Folia PE
NEUDLSCREEN34
Grubość: 100 mm
Opakowanie: 9 m²



Płyty izolacyjne QuickHeat
NEUDLQHPLATE
120 x 50 cm
0,6 m²/deska

QuickHeat kable przedłużające
NEQHEXTCAB100 1 m
NEQHEXTCAB300 3 m

Folia QuickHeat
60 W/m². 230 V.
Maks. montaż 50 m²
NEUDLQH100X300 1 x 3 m
NEUDLQH100X500 1 x 5 m
NEUDLQH100X700 1 x 7 m
NEUDLQH120X300 1,2 x 3 m
NEUDLQH120X500 1,2 x 5 m
NEUDLQH120X700 1,2 x 7 m

Quickheat termostat
Bezprzewodowy
NEQHKITWIFI
12 x 10 x 3,5 cm

INSTALACJA QUICKHEAT?
ZESKANUJ KOD QR, ABY
ZAPOZNAĆ SIĘ Z INSTRUKCJAMI.

NARZĘDZIA DO MONTAŻU



Taśma samoprzylepna
NETAPE50
Rolka: 50 m

Przymocuj podkład do odpornej na wilgoć taśmy instalacyjnej do podkładu.



Zestaw do montażu
QSTOOLA

Zestaw z dobijakiem do łatwego zatrzaskiwania ze sobą desek, łyżką montażową do trudno dostępnych miejsc i dystanserami do zapewnienia idealnych szczelin dylatacyjnych (8 do 10 mm) między ścianami i podłogą.

WYKOŃCZENIE

DOPASOWANE KOLORYSTYCZNIE LISTWY PRZYPODŁOGOWE

Dlaczego warto wybrać dopasowane kolorystycznie listwy przypodłogowe i profile Quick-Step?

- ✓ **DOSKONALE DOPASOWANA KOLORYSTYKA**
- ✓ **WARSTWA WIERZCHNIA ODPORNA NA ZARYSOWANIA**
- ✓ **OBOWIĄZUJE TAKA SAMA GWARANCJA JAK NA PODŁOGI QUICK-STEP**

Scotia
QSSCOT(-)
2 400 x 17 x 17 mm

Dyskretne wykończenie dopasowane do koloru podłogi. Łatwy montaż za pomocą kleju One4All. Użyj paska piankowego, silikonu Hydrokit i nakładki Hydrostrip w celu uzyskania wodoszczelnego wykończenia.
Dostępna również w białej wersji do malowania (QSSCOTPAINT).

Standardowa listwa przypodłogowa
QSSK(-)
2 400 x 12 x 58 mm

Standardowe listwy przypodłogowe, które są dopasowane do koloru podłogi i umożliwiają regulację wysokości (40 lub 58 mm). Wykorzystaj łączniki z zestawu do łączenia listew przypodłogowych także w narożnikach. Łatwy montaż za pomocą kleju One4All lub klipsów do listew. Użyj paska piankowego, silikonu Hydrokit i nakładki Hydrostrip w celu uzyskania wodoszczelnego wykończenia.
Dostępna również w białej wersji do malowania (QSSKPAINT).

Listwa przypodłogowa parkietowa
QSPSKR(-)
2 400 x 14 x 77 mm

Listwa przypodłogowa z miejscem na ukrycie kabli. Łatwy montaż za pomocą kleju One4All lub prowadnicy. Użyj paska piankowego, silikonu Hydrokit i nakładki Hydrostrip w celu uzyskania wodoszczelnego wykończenia.
Dostępna również w białej wersji do malowania (QSPSKRPAINT).

Listwa przypodłogowa parkietowa Largo
QSLPSKR(-)
2 400 x 14 x 100 mm

Ta wysoka, prosta listwa jest dostępna tylko w kolekcji Largo, więc idealnie pasuje do koloru podłogi. Wygodne rowki na kable znajdują się z tyłu. Listwę można łatwo zamontować za pomocą naszego kleju One4All. Aby uzyskać wodoszczelne wykończenie, zalecamy połączenie z paskami piankowymi Foamstrip, Hydrokit i Hydrostrip.

PAINTABLE SKIRTINGS

Listwa przypodłogowa Scotia

Niska listwa przypodłogowa

Standardowa listwa przypodłogowa

Listwa przypodłogowa parkietowa

WODOODPORNOŚĆ				
Listwa przypodłogowa przeznaczona do malowania	QSHSCOT19PAINT 2 400 x 19 x 19	QSHSK38PAINT 2 400 x 13 x 38	QSHSK58PAINT 2 400 x 13 x 58	QSHSK80PAINT 2 400 x 15 x 80
NIEWODOODPORNA				
Listwa przypodłogowa przeznaczona do malowania	QSSCOTPAINT 2 400 x 17 x 17	QSPSKR4PAINT 2 400 x 14 x 40	QSSKPAINT 2 400 x 12 x 58	QSPSKRPAINT 2 400 x 14 x 77
Listwa przypodłogowa łączona na zatrzask	-	SFSKCLICKWHITE126 1 260 x 12 x 50 mm	SFPSKCLICKWHITE126 1 260 x 12 x 70 mm	SFTSKCLICKWHITE126 1 260 x 14 x 100 mm
	-	SFSKCLICKWHITE240 2 400 x 12 x 50 mm	SFPSKCLICKWHITE240 2 400 x 12 x 70 mm	SFTSKCLICKWHITE240 2 400 x 14 x 100 mm
Listwa przypodłogowa przeznaczona do malowania łączona na zatrzask	-	SFSKCLICKPAINT126 1 260 x 12 x 50 mm	SFPSKCLICKPAINT126 1 260 x 12 x 70 mm	SFTSKCLICKPAINT126 1 260 x 14 x 100 mm
	-	SFSKCLICKPAINT240 2 400 x 12 x 50 mm	SFPSKCLICKPAINT240 2 400 x 12 x 70 mm	SFTSKCLICKPAINT240 2 400 x 14 x 100 mm

uniclic® PATENTED TECHNOLOGY Wszystkie listwy przypodłogowe łączone na zatrzaski wykorzystują system Uniclic dla harmonijnego efektu.

SPECJALNE LISTWY PRZYPODŁOGOWE PRZEZNACZONE DO MALOWANIA

WODOODPORNOŚĆ

Elastyczna, wodoodporna listwa przypodłogowa do malowania
QSFLEXSKR
14 x 40 mm

Elastyczne listwy przyścienne do malowania, wykonane z piankowego PCV, które można łatwo przyciąć do żądanej długości. Idealne do wykończenia filarów lub zakrzywionych ścian. Użyj paska piankowego i silikonu Hydrokit w celu uzyskania wodoszczelnego wykończenia w wilgotnych pomieszczeniach. Łatwy montaż za pomocą kleju kontaktowego.

NIEWODOODPORNA

Listwa przypodłogowa do malowania
2 400 x 16 x 129 mm

Listwa przypodłogowa do umieszczenia na istniejącej listwie — idealna na potrzeby renowacji. Regulowana wysokość: 4 wysokości w zakresie od 68 do 129 mm. Można również pozostawić w białym kolorze. Łatwy montaż za pomocą kleju One4All. Nie nadaje się do wilgotnych pomieszczeń — sprawdź naszą ofertę wodoodpornych listew przypodłogowych.

Listwa przypodłogowa do malowania Ovolo
QSISKRWHITE
2 400 x 16 x 160 mm

Listwa przypodłogowa do malowania, którą można stosować w dwóch kształtach dla większej swobody w zakresie dekoracji. Regulowana wysokość: 5 wysokości w zakresie od 25 do 134 mm — użyj dołączonego noża do profilu Incizo. Można również pozostawić w białym kolorze. Łatwy montaż za pomocą kleju One4All. Nie nadaje się do wilgotnych pomieszczeń — sprawdź naszą ofertę wodoodpornych listew przypodłogowych.

KSZTAŁT 1

KSZTAŁT 2

Listwa przypodłogowa do malowania Ogee
QSISKROGEE
2 400 x 16 x 160 mm

Listwa przypodłogowa do malowania, którą można stosować w dwóch kształtach, aby dodać charakteru do wnętrza. Regulowana wysokość: 4 wysokości w zakresie od 20 do 139 mm — użyj dołączonego noża do profilu Incizo. Można również pozostawić w białym kolorze. Łatwy montaż za pomocą kleju One4All. Nie nadaje się do wilgotnych pomieszczeń — sprawdź naszą ofertę wodoodpornych listew przypodłogowych.

KSZTAŁT 1

KSZTAŁT 2

NARZĘDZIA DO MONTAŻU LISTEW PRZYPODŁOGOWYCH

Klej One4All
QSGLUE290
290 ml

Uniwersalny klej zapewniający przyczepność do wszystkich materiałów i podłoży. Średnie zużycie: 1 tubka na 15 m listew przypodłogowych.

Prowadnica
NETRACK
2 400 x 8 x 27 mm

Zaprojektowana do montażu listew przypodłogowych parkietowych. Przymocuj prowadnicę do ściany za pomocą wkrętów lub kleju One4All przed zatrzaśnięciem listew przypodłogowych.

DOPASOWANE KOLORYSTYCZNIE PROFILE

Profil Incizo
QSINCP(-)
2 150 x 48 x 13 mm

Opatentowane, uniwersalne narzędzie do wykańczania podłóg i schodów w pasujących kolorach. Wystarczy przyciąć profil podstawowy Incizo do odpowiedniego kształtu za pomocą dostarczanego w zestawie noża do profilu Incizo. Użyj paska piankowego i silikonu Hydrokit w celu uzyskania wodoszczelnego wykończenia.
Zawiera 1 profil Incizo, 1 nóż do profilu Incizo i 1 szynę z tworzywa sztucznego.

ZASTOSOWANIE 1
Łączenie dwóch podłóg o różnej wysokości.

ZASTOSOWANIE 2
Łączenie dwóch podłóg o równej wysokości.

ZASTOSOWANIE 3
Wykańczanie podłogi wzdłuż ścian lub okien.



ZASTOSOWANIE 4
Tworzenie eleganckich przejść między podłogą laminowaną a innymi rodzajami podłóg.



Profil Incizo / podprofil aluminiowy
Incizo do schodów
QSINCP(-) / NEINCPBASE(-)
2 150 x 48 x 13 mm /
2 150 x 71 x 20 mm

Profil Incizo umożliwia również wykończenie schodów i stopni w wybranym wzorze podłogi. Do tego zastosowania potrzebny jest profil Incizo oraz podprofil aluminiowy. Podprofil należy zamówić oddzielnie.

ZASTOSOWANIE 5
Wykańczanie schodów i stopni.



OSŁONY SCHODÓW

Laminate Stair Cover - Bullnose
QSSTRBLCM(-)
1150 x 113 x 59 mm
QSSTRBEL(-)
1330 x 79 x 59 mm

Ulepsz swoje schody bez wysiłku dzięki naszym trwałym laminowanym osłonom schodów, dostępnym w wersjach Classic i Eligna. Dopasuj je do swojej podłogi, aby uzyskać doskonałe wykończenie. Nasze osłony schodów są odporne na zarysowania i ścieranie, wodoodporne i łatwe w czyszczeniu - idealny wybór dla gospodarstw domowych. Dzięki łatwemu montażowi jest to najbardziej efektywny sposób renowacji schodów.

METALOWE PROFILE WYKOŃCZENIOWE

SREBRNY

SZAMPAN

KAWA

GLINA

CZARNY

Profil dylatacyjny
SFEXPSILV / SFEXPCHAM
SFEXPCLAY / SFEXPCOFF
SFEXPBLACK
2 000 x 31 x 10 mm

Połączenie dwóch podłóg o równej wysokości.



Profil wyrównujący
QSPRSILV / SFADPCHAM
SFADPCLAY / SFADPCOFF
SFADPBLACK
2 000 x 40 x 10 mm

Połączenie dwóch podłóg o różnej wysokości.

Profil wykończeniowy
SFENPSILV / SFENPCHAM
SFENPCLAY / SFENPCOFF
SFENPBLACK
2 000 x 21 x 10 mm

Wykańczanie podłogi wzdłuż ścian lub okien.



Profil wielofunkcyjny
QSPRSILV
1 860 x 47 x 16 mm

Łączenie dwóch podłóg o równej wysokości lub o różnicy wysokości do 12,3 mm.
Dostępny w kolorze srebrnym.



NARZĘDZIA DO WYKAŃCZANIA

Dopasowany kolorystycznie kit
QSKIT(-)
310 ml

Ta elastyczna pasta na bazie akrylu jest idealnym rozwiązaniem do wypełniania połączeń między listwami przypodłogowymi a ścianami. Dostępny w dopasowanej kolorystyce.
Średnie zużycie: 1 tubka na 15 m.

Rozetki do rur
QSPCINOX18 / QSPCINOX22
2 pcs/opakowanie

Osłony ze stali nierdzewnej do estetycznego wykańczania r ur i elementów grzejnych. Dostępne ze średnicą wewnętrzną 18 i 22 mm.
Nie należy przyklejać rozetek do podłogi, lecz montować je w sposób pływający.



Wycieraczka
QSDOORMAT
Rama: 790 x 478 mm
Wycieraczka: 746 x 434 x 9 mm

Wyjmowana wycieraczka w kolorze ciemnoszarym, osadzona w srebrnej ramie.
Elegancki sposób zapobiegania przedostawaniu się kurzu i brudu.

MATERIAŁY DO WODOSZCZELNEGO MONTAŻU

Zapewnij wodoszczelne wykończenie podłogi przy użyciu paska piankowego i silikonu Hydrokit, aby uzyskać gwarancję wodoodporności. Postępuj zgodnie z instrukcjami montażu i zapoznaj się z warunkami gwaranci, aby uzyskać więcej szczegółów. Możliwość stosowania ze wszystkimi kolekcjami podłóg laminowanych z wyjątkiem Largo. Znajdź inspirację na stronie 39.

Pasek piankowy
NEFOAMSTRIP20
20 pasków 1 m x 10 mm

Wypełnij szczeliny dylatacyjne paskiem piankowym i połącz z silikonem Hydrokit, aby uzyskać wodoszczelne wykończenie podłogi.
Niewidoczna instalacja pod listwami przypodłogowymi, profilami itp.

Silikon Hydrokit
QSKITTRANSP
310 ml

Przezroczysty silikon do połączenia z paskiem piankowym, aby uzyskać wodoszczelne wykończenie podłogi. Niewidoczna instalacja pod listwami przypodłogowymi, profilami itp.
Średnie zużycie: 1 tubka na 15 m.

Nakładka Hydrostrip Scotia / listwa przypodłogowa parkietowa
NEHSTRIPSCOTPSK15
15 m

Przezroczysta nakładka w rolce do wodoszczelnego wykończenia lister Scotia i listew przypodłogowych parkietowych. Objęta zgłoszeniem patentowym.

Standardowa listwa przypodłogowa Hydrostrip
NEHSTRIPSK15
15 m

Przezroczysta nakładka w rolce do wodoszczelnego wykończenia standardowych listew przypodłogowych. Objęta zgłoszeniem patentowym.

MAINTENANCE

Środek do pielęgnacji 2 l
QSCLEANECO2000
2 l

Środek do pielęgnacji zaprojektowany specjalnie z myślą o podłogach Quick-Step. Dokładnie czyści powierzchnię i zabezpiecza jej pierwotny wygląd, dzięki czemu podłoga zawsze wygląda jak nowa.

Środek do pielęgnacji 1 l
QSCLEANECO1000
1 l

Środek do pielęgnacji zaprojektowany specjalnie z myślą o podłogach Quick-Step. Dokładnie czyści powierzchnię i zabezpiecza jej pierwotny wygląd, dzięki czemu podłoga zawsze wygląda jak nowa.

Środek do czyszczenia plam 250 ml
QSSPOTCLEAN
250 ml

Nasz środek do czyszczenia plam został opracowany specjalnie z myślą o podłogach Quick-Step. Stosuj nasz środek do czyszczenia plam do usuwania najbardziej uporczywych plam, takich jak trwały marker, farba lub czerwone wino, a także zabrudzeń kuchennych i nie tylko.

Zestaw do czyszczenia
QSSPRAYKIT

Uchwyt na mop z napełnianym zbiornikiem na wodę i poręczną dźwignią do łatwego nawilżania i pielęgnacji podłogi. Zawiera również mop z mikrofibry nadający się do prania oraz 1 l środka czyszczącego Quick-Step. Ekologiczny sposób czyszczenia podłogi.



Mop do czyszczenia
QSSPRAYMOP

Mop z mikrofibry, który można prać w temperaturze do 60°C. Możliwość użycia z zestawem do czyszczenia Quick-Step.

Zestaw naprawczy
QSREPAIR

Zestaw do łatwej naprawy lekkich uszkodzeń i odnawiania oryginalnego koloru podłogi. Szczegółowe instrukcje znajdziesz na stronie quick-step.com.pl.

QUICK·STEP®
FLOOR DESIGNERS

quick-step.com.pl

a brand of UNILIN

Produkt rzeczywisty może się różnić od produktu na zdjęciach. Dostępność produktów i same produkty mogą ulec zmianie bez wcześniejszego powiadomienia. Treść © 2023 - 2024 Unilin BV, oddział produkcji podłóg. Wszelkie prawa zastrzeżone. Treści niniejszej broszury nie wolno kopiować w całości, ani w części, bez uprzedniej zgody wydawcy.

024 986 01- Z1 - PL
Zdjęcie na okładce: SIG4764

OBSERWUJ NAS NA

@quickstepfloors

@quickstepfloor

KROK PO KROKU W KIERUNKU GOSPODARKI CYRKULARNEJ