

///

QUICK·STEP®

FLOOR DESIGNERS



Kombinieren Sie
Fliesen und Dielen

Die neue
Illume-Kollektion

Naturschauspiel und
andere Top-Trends



BACL40158

Ihr Lebensstil, Ihr Boden

Unbeschwertes Wohnen beginnt in einem Haus mit robusten Böden. Ob Schlammspuren nach einem Spaziergang mit dem Hund oder Weinflecken nach einer ausgelassenen Party mit Freunden; Ihr Vinyl Flex Boden ist dafür gemacht, den Aufregungen des Lebens standzuhalten. Verwandeln Sie Ihr Zuhause in einen Ort der Stille mit schalldämpfendem Vinyl, auf dem sich wunderbar laufen lässt. Die Stain- und Scratch-Guard-Technologien sorgen dafür, dass Sie Ihren Alltag in vollen Zügen genießen können.

Müheloses Verlegen

Das Verlegen eines neuen Bodens war niemals so einfach. Sie können unsere Böden einfach mit dem Vinyl-Messer von Quick-Step zuschneiden. Sie benötigen keine Säge, so dass Sie sich den Weg zum Mülleimer sparen können. Wählen Sie aus einer großen Vielfalt an Farben und Stilen und lassen Sie Ihrer Kreativität freien Lauf.

BEREIT, DEN PERFEKTEN BODEN ZU FINDEN?
DANN LEGEN WIR MAL LOS!

INHALT



Jetzt den perfekten Boden finden

| | |
|---|-------|
| DIE VINYL FLEX-ENTSTEHUNGSGESCHICHTE | S. 6 |
| ILLUME | S. 12 |
| BELIEBIG KOMBINIERBAR | S. 18 |
| DEN TRENDS VORAUS | S. 46 |
| TOOLS, DIE IHNEN BEI DER AUSWAHL HELFEN | S. 58 |
| TIPPS UND TRICKS | S. 60 |
| KOLLEKTIONEN | S. 80 |
| ZUBEHÖR | S. 94 |



Experimentieren Sie mit Illume

S. 12

Ihr Boden sollte Ihre Persönlichkeit widerspiegeln. Sind Sie ein Mensch, der eher die zarten Seiten des Lebens liebt, oder sind Sie eher für das Raue, Harte im Leben? Wir haben die passende Optik für Sie.

Entdecken Sie wahre Handwerkskunst

S. 10

Erfahren Sie, wie ein Team von leidenschaftlichen Designern Böden aus natürlichen Materialien wie Sand, Muscheln und Beton geschaffen hat.



Was ist zurzeit angesagt?

S. 46

Von stilvollem Minimalismus bis zu natürlichen Materialien und farbiger Verspieltheit. Finden Sie heraus, welche aufkommenden Trends zu Ihrer Persönlichkeit passen.



VINYLFLEX

Weiche und flexible Designböden

PUCL40081




PUCL40080

Bringen Sie die Schönheit der Natur in Ihr Zuhause



Haben Sie Lust, Ihr Zuhause zu verschönern? Mit Vinyl Flex wird das zum Kinderspiel. Verleihen Sie Ihren Räumen mit natürlichen Mustern und trendigen Farben einen individuellen Charakter. Sie können aus vielen Mustern und Farben wählen! Erschaffen Sie beeindruckende Orte in Ihrem gesamten Zuhause – mit Dielen oder unseren neuen und modernen Illume-Fliesen. Die extra matte Oberflächenstruktur der Deckschicht sorgt für die natürliche Haptik, die Sie sich wünschen.

Wir wagen uns über das Gewohnte hinaus und erschaffen bleibende Schönheit



Wir wissen, dass Sie ein gemütliches Zuhause und das wohltuende Gefühl von Teppichböden mögen. Mit den Illume-Fliesen können Sie einen genauso weichen, leistungsstarken Boden genießen. Trendige Pastellfarben bilden die perfekte Kombination mit der fühlbaren Oberfläche und der Optik von Samt, Stoff und anderen Textilien. Im Gegensatz zu Teppichen und Läufern können Sie unsere Fliesen dank einer Vielzahl von Technologien leicht pflegen.



DIE ENTSTEHUNGSGESCHICHTE VON VINYL FLEX

Inspiziert von Meer, Sand und Muscheln wurden die Fliesen Beton Kieselstein und Beton Austernschale vom Quick-Step-Team und unseren begeisterten Handwerkern entworfen und gestaltet. Sie bestehen aus natürlichen Materialien wie Muscheln und Sand und erinnern so an einen Terrazzo-Boden mit einem zusätzlichen Hauch von Einzigartigkeit. Ein echter Blickfang. Sie werden die Details, die wir in diesem Boden herausgearbeitet haben, lieben.




Immer größere Fliesen sind ein Trend bei Böden. Dabei vergessen wir aber nicht, das richtige Gleichgewicht zwischen Größe, Design und Verlegefreundlichkeit zu finden. Deshalb finden Sie bei uns jetzt Vinyl-Fliesen, die sowohl luxuriös als auch einfach zu verlegen sind. Sie haben ein natürliches Aussehen ohne zu viele Fugen, um die natürlichen Aspekte zu betonen und Ihrem Zuhause ein echtes Zen-Gefühl zu geben.

ILLUME Fühlen Sie die Sanftheit, genießen Sie die Schönheit

Wenn Sie gerne kreativ sind, werden Sie die Illume-Kollektion lieben. Experimentieren Sie mit verschiedenen Optiken (wie Teppich oder Beton) und wählen Sie einen Boden, der zu Ihrer Persönlichkeit passt: von weich und verspielt bis zu rau und hart.



ILCL40270



Sie mögen das Gefühl und die Optik von Teppichen? Vinyl Flex fühlt sich angenehm unter Ihren Füßen an und sieht aus wie ein Teppich. Sie profitieren von den Vorteilen beider Bodenarten! Außerdem ist der Boden einfach zu reinigen. Wählen Sie aus einer Vielzahl von modischen Farben aus der trendigen Kollektion.



ILLUME

ILCL40275

Sie wünschen sich einen Boden, der immer gepflegt aussieht. Mit Vinyl Flex ist das mühelos möglich. Egal, welche Herausforderung im Alltag auf diese Böden wartet – dank der Kratz- und Fleckenbeständigkeit werden sie damit fertig.

Selbst wenn Sie etwas Wasser verschütten, kein Problem: unser Vinyl Flex ist vollständig wasserfest. Sie sollten nur nicht vergessen, die verschüttete Flüssigkeit wegzuwischen, dann wird Ihr Boden für viele Jahre so gut wie neu aussehen.



ILCL40276

Ein Genuss für Ihre Füße

Von dem Moment, in dem Sie aus dem Bett aufstehen, bis zu dem Moment, in dem Sie Ihre Schuhe nach der Arbeit ausziehen: Ein gemütlicher Boden macht Ihr Leben so viel angenehmer. Machen Sie sich auch keine Sorgen um die Lautstärke. Dieses Vinyl ist schallabsorbierend. Ideal für Orte, die voller Leben sind.

Ein Boden, der Ihre Wünsche erfüllt



Klicksystem oder lieber verklebt? Die Entscheidung liegt bei Ihnen! Außer Ihren Händen benötigen Sie nur das Vinyl-Messer von Quick-Step, um die Dielen oder Fliesen zu schneiden. Bei Quick-Step finden Sie alles, um Ihren Boden perfekt zu verlegen und abzuschließen.

Außerdem können Sie Ihren Boden mit Vinyl Flex in den meisten Fällen endlos ohne Dehnungsprofile verlegen, was zu einem sauberen, einheitlichen Aussehen führt.

Sie haben sich in Vinyl verliebt? Dann sollten Sie auch Ihre Wand damit verschönern! Unsere Glue+-Kollektion eignet sich auch als Wanddekoration – für einen ganz besonderen, stilvollen Akzent.

ANLEITUNGEN FÜR DIE BODEN- UND WANDVERLEGUNG FINDEN SIE AUF [QUICKSTEP.COM](https://www.quickstep.com)



| | |
|-----------|-----------|
| PULSE | ILLUME |
| PUCL40081 | ILCL40273 |

Profile für den nahtlosen Abschluss:
 Streichbare Standard-Sockelleiste
 Incizo-Profil
 Incizo-Aluminium-Unterprofil für Treppen



Beliebig kombinierbar

Sie sind sich nicht sicher, ob Sie lieber Dielen oder Fliesen wählen sollen? Warum kombinieren Sie nicht beides? Gestalten Sie lebhaftere Räume, indem Sie Vinyl-Dielen und Vinyl-Fliesen kombinieren. Erstellen Sie Ihre eigenen fantasievollen Kombinationen. Ihre Räume werden fantastisch aussehen.

WEITERE INSPIRATIONEN FÜR
 KOMBINATIONEN FINDEN SIE AUF
 SEITE 60



BACL40157

Lust auf eine Wasserschlacht?



Vom Plantschen in der Badewanne bis zu gescheiterten Kochversuchen: Vinyl Flex ist bereit für alle Abenteuer, bei denen es nass werden kann. Wischen Sie nur sofort mit Wasser und den Quick-Step-Reinigungsprodukten nach.





Wirklich wasserfest

Sie haben Wasser verschüttet? Vergessen Sie angehobene Ecken oder einen aufgequollenen Boden. Die zu 100 % synthetischen Materialien in Vinyl Flex sind dagegen gerüstet. Diese Kollektion ist ideal für Bäder, Küchen, Eingangshallen ... Bringen Sie Ihre Lieblingsräume auf ein neues Niveau!



Leicht zu reinigen

Sie können Ihren Boden mit einem feuchten oder nassen Mopp gründlich durchwischen. Sorgen Sie mit unserem Quick-Step-Reinigungsprodukt dafür, dass Ihr Boden wie am ersten Tag aussieht und auch in den folgenden Jahren nicht an Schönheit verliert.

BALANCE

BACL40157





EINKAUFLISTE



Alles, was Sie brauchen, um Ihre Traumküche zu gestalten.

VERLEGUNG

COMFORT-UNTERLAGE

KLEBEBAND

VINYL-VERLEGEWERKZEUG

VINYL-MESSER

ABSCHLUSS

STREICHBARE WASSERFESTE SOCKELLEISTE – MITTELGROSS

INCIZO-PROFIL – CLICK/CLICK+

PFLEGE

REINIGUNGSPRODUKT 2,5 LITER

REINIGUNGS-KIT



Keine Sorge: Wir haben alles, was Sie brauchen

VON DER VERLEGUNG BIS ZUM ABSCHLUSS:
DAS REINSTE KINDERSPIEL

1. Wählen Sie Ihren Traumboden

Egal welches Projekt vor Ihnen liegt, wir haben den Boden, der perfekt dafür geeignet ist.

2. Müheloses Verlegen

Wählen Sie zwischen einer schwimmenden oder verklebten Verlegung und los geht's! Die Verlegung Ihres Bodens ist einfach, selbst in engen Ecken und unter Heizkörpern. Ein Tipp, um die Arbeit noch einfacher zu machen: wählen Sie die passende Unterlage oder den richtigen Klebstoff und arbeiten Sie mit den geeigneten Verlegewerkzeugen.



3. Der perfekte Abschluss

Den krönenden Abschluss erzielen Sie mit Sockelleisten und Profilen, die zur Farbe Ihres Bodens passen. Oder schließen Sie Ihre Arbeit mit streichbaren Sockelleisten ab.

4. Mühelose Pflege

Holen Sie mit unseren sorgfältig entwickelten Quick-Step-Reinigungsprodukten das Beste aus Ihrem Vinylboden heraus. So können Sie sicher sein, dass jede Oberfläche gründlich gereinigt ist und Ihr Boden viele Jahre lang wie neu aussieht.



PUCL40079

SEHEN SIE SICH UNSER ZUBEHÖR AUF SEITE 94 AN



BALANCE

BACL40158



PUCL40103

Genießen Sie die Ruhe



Ob Kinder, die herumrennen, oder jemand, der ungeschickt etwas fallen lässt: Meistens ist irgendeine Art von Lärm im Spiel. Sorgen Sie für mehr Ruhe mit Vinyl Flex. Schallabsorbierende Böden verwandeln Ihr Zuhause in einen friedlichen und ruhigen Rückzugsort. Es muss also niemand mehr auf Zehenspitzen durchs Haus laufen!



EINKAUFLISTE



Alles, was Sie brauchen, um Ihr Traumschlafzimmer zu gestalten.

VERLEGUNG

VINYL-KLEBSTOFF

VINYL-KLEBSTOFFSPACHTEL (A2)

VINYL-VERLEGEWERKZEUG

VINYL-MESSER

ABSCHLUSS

STANDARD-SOCKELLEISTE

PFLEGE

REINIGUNGSPRODUKT 2,5 LITER

REINIGUNGS-KIT





PULSE

PUCL40105

So einfach verlegen Sie Ihren neuen Boden



Ihre Hände und ein gutes Messer, mehr brauchen Sie für die Verlegung von Vinyl Flex wirklich nicht. Bei Quick-Step finden Sie alles, was Sie brauchen, um Ihren Boden unkompliziert zu verlegen und abzuschließen. Mit unseren Uniclic-Systemen (Multifit) ist das Klicken einfach, und wir haben auch das Kleben so mühelos gemacht, dass Sie große Flächen schnell abdecken können.

Außerdem können Sie Ihren Boden mit Vinyl Flex in den meisten Fällen endlos ohne Dehnungsprofile verlegen, was zu einem saubereren, einheitlichen Aussehen führt.







AMBIENT

AMCL40139

Mit Vinyl für Treppen gehen Sie einen Schritt weiter

Wussten Sie, dass Vinyl Flex perfekt für Treppen geeignet ist? Es schützt zuverlässig vor Verschleiß, so dass Sie sich frei bewegen können. Verwenden Sie unsere farblich passenden Incizo-Profile für unsere Click/Click+-Kollektionen und Aluminium-Profile für verklebte Böden.

TIPP: GESTALTEN SIE IHRE TREPPE MIT UNSERER GROSSEN AUSWAHL AN PROFILEN NACH IHREM PERSÖNLICHEN GESCHMACK. SIE FINDEN ALLE PROFILE IM ABSCHNITT „ZUBEHÖR“ AUF SEITE 99.

Ein Herz für Ihr Zuhause und unseren Planeten

Wir alle lieben natürliche Schönheit. Wir können die Schönheit unseres Planeten nur dann weiterhin wie gewohnt genießen, wenn wir ihn mit Respekt behandeln. Deshalb sehen unsere Bodenprodukte nicht nur gut aus, sondern sind auch so strapazierfähig und nachhaltig wie möglich. Zusammen können wir unsere Umweltbilanz verbessern – von der Produktion unserer Böden bis zum Ende ihrer Nutzungszeit.

Saubere Innenluft

Die meiste Zeit unseres Lebens verbringen wir in Innenräumen, deshalb ist die Luftqualität in Ihrem Zuhause auch so wichtig. Viele Faktoren haben einen Einfluss darauf: Belüftung, Kerzen, Reinigungsmittel und sogar Materialien in Ihrer Inneneinrichtung wie z. B. der Boden. Deshalb reduzieren wir unsere Emissionen von schädlichen Substanzen, d. h. die Emissionen sind **50 Mal geringer als die von der EU-Norm vorgeschriebene Menge.**



Die höchste Garantie für eine gute Luftqualität in Ihrem Zuhause.



Der Beweis, dass unsere Bodenprodukte keine giftigen Substanzen freisetzen und geruchlos sind.

Außerdem brauchen Sie keine aggressiven Reinigungsprodukte, um Ihren Vinylboden sauber zu halten. Sie brauchen nur lauwarmes Wasser und, falls nötig, ein Quick-Step-Reinigungsprodukt.

Die folgenden Umweltzeichen beweisen, dass Ihr Boden die strengsten Umwelt- und Gesundheitsstandards erfüllt:



Internationales Programm zur Gebäudeklassifizierung für Produkte mit niedrigen Emissionen.



Dieses SCS-Umweltzeichen zeigt, dass Ihr Boden die Anforderungen für Produkte mit niedrigen Emissionen erfüllt.

Bewusst ausgewählte Materialien

Wir produzieren Ihren Vinylboden in Belgien, im Herzen Europas. Die Rohstoffe kommen hauptsächlich aus den angrenzenden Ländern. Vinylböden können bis zu 40 % **Kalk** enthalten, ein Material, das reichlich vorhanden ist und auch in Zukunft verfügbar sein wird. Ein weiteres Viertel unseres Vinyls wird aus **recyceltem PVC** aus unseren eigenen Produktionsabfällen hergestellt. Nur ein Viertel wird aus dem hergestellt, was wir „**frisches**“ oder **neues PVC** nennen. Die übrigen Bestandteile – hauptsächlich **Zusatzstoffe** – enthalten keine schädlichen Substanzen. Die Weichmacher, die wir einsetzen, um Ihren Boden flexibel zu machen, sind dieselben wie in Kinderspielzeug und Lebensmittelverpackungen und sind daher zu **100 % orthophthalatfrei.**

Grüne Produktion

Wir nutzen jede Chance, um unsere Produktionsprozesse grüner zu machen. Aus diesem Grund sind wir dem **Europäischen Energieeffizienzprogramm** beigetreten, das es sich zum Ziel gesetzt hat, so viele energiesparende Maßnahmen wie möglich umzusetzen und alle Maßnahmen Tag für Tag zu überwachen. Außerdem werden 70 % der Wärme, die wir in unserer Produktionseinheit verbrauchen, aus Holzresten und Staub aus unserer nahe gelegenen Laminieranlage erzeugt. Dadurch können wir 25.000 Tonnen fossiler CO₂-Emissionen pro Jahr einsparen.

Zirkuläres Ökosystem

Wir recyceln 99 % unserer eigenen Industrieabfälle durch unseren internen Produktionsprozess. Wir verbrennen oder entsorgen Materialien nicht unnötigerweise und wir schaffen unser eigenes zirkuläres Ökosystem.

**Möchten Sie mehr über die Nachhaltigkeit
unserer Bodenprodukte erfahren?
Sie finden mehr Informationen auf quickstep.com**






Den Trends voraus

SANFTER LUXUS

SANFTE VERSPIELTHEIT

NATURSCHAUSPIEL

Der Stil Ihrer Inneneinrichtung ist Ihnen wichtig. Das verstehen wir. Deshalb fügen wir ständig neue Böden zu unserer Kollektion hinzu und folgen dabei den neusten Trends in Sachen Farben und Mustern. Bei Vinyl Flex geht es um den Kontrast. Ob Sie luxuriösen Minimalismus oder Farben und Verspieltheit mögen, es ist für jeden etwas dabei. Es ist Zeit, drei Trends zu entdecken, die sicher einen Einfluss auf Ihr stilvolles Interieur haben.





Sanfter Luxus: Minimalismus ist der neue Luxus

Ihr Zuhause ist der Ort, an dem Sie der Hektik des Alltags entfliehen. Ein Ort zum Ausruhen und Entspannen. Die Suche nach Ruhe wird durch den minimalistischen Japandi-Inneneinrichtungsstil und seine charakteristischen weißen Farbtöne verkörpert. Dabei ist es gar kein kaltes, schlichtes und langweiliges Weiß: Es spielt mit Farbtönen, Texturen und Glanzstufen. Denn weiße Farbtöne können auch warm sein!

Wenn Sie noch mehr Wärme möchten, dann sollten Sie sich für beige-, puder- oder sandfarbene Farbtöne entscheiden. Oder warum entscheiden Sie sich nicht für ein sanftes Grau, wie Gussbeton? Es gibt endlose Kombinationsmöglichkeiten, die einen sanften Hauch von Luxus ausstrahlen.



ILLUME

ILCL40274



BALANCE

BACL40038



BA CL40157



IL CL40270



ILLUME

IL CL40269

Sanfte Verspieltheit: angenehme Behaglichkeit

Wenn Minimalismus nicht Ihr Geschmack ist, können Sie auch in eine andere Richtung gehen: Verspieltheit! Das Schöne an diesem Trend ist, dass es keine Regeln gibt: kombinieren Sie sanfte Pastellfarben, samtige Texturen und Muster, um eine positive Atmosphäre in Ihrem Zuhause zu verbreiten.

Farben haben einen Einfluss auf Ihre Stimmung und Ihr Wohlbefinden und verschönern Ihren Alltag. Sie können Naturfarben, Beige- und Grautöne, die das Gefühl des sanften Luxus ausstrahlen, problemlos mit Pastellfarben kombinieren. Wie wäre es mit Pistaziengrün, sanftem Gelb oder Rosa oder vielleicht Hellblau, um eine positive Stimmung in Ihre Räume zu bringen? Spielen Sie mit der Kraft der Farben und entscheiden Sie sich für satte oder verwaschene Versionen Ihrer Lieblingsfarbtöne, wenn Sie eine sanftere Optik lieben. In Kombination mit der samtigen Weichheit von Vinyl verleihen Sie Ihrer Inneneinrichtung sofort mehr Behaglichkeit.





AMCL40137



PUCL40104

Das Naturschauspiel: vollkommen unvollkommen

Die Natur beruhigt unseren Geist und unsere Seele. Warum also nicht die Natur ins Haus holen? Das Recycling von natürlichen oder Abfallmaterialien ist wunderbar dafür geeignet. Wir erfinden Produkte neu, indem wir Materialien verwenden, die uns von der Natur bereitgestellt werden, wie Muscheln und Sand. Das ist nicht nur nachhaltig, sondern auch eine einzigartige Möglichkeit, die verspielte Kreativität der Natur aufzugreifen.

Wenn wir uns mit Natur umgeben, dann nehmen wir auch das Unvollkommene an und lassen uns von der Authentizität leiten. Heben Sie natürliche Elemente hervor, indem Sie sich für natürliche Muster, Materialien und Farben entscheiden, die Sie selbst gestalten können.





Tools, die Ihnen bei der Auswahl helfen

FloorExplorer

Bei so vielen zur Auswahl stehenden Böden fällt die richtige Wahl schwer. Mit unserem FloorExplorer führen wir Sie in ein paar einfachen Schritten durch eine Auswahl an Böden, die zu Ihrem persönlichen Stil und Ihren Bedürfnissen passen. Probieren Sie ihn aus!


Muster-Service

Sind Sie neugierig, wie der Boden Ihrer Wahl in Wirklichkeit aussieht? Möchten Sie herausfinden, ob er zu Ihren Möbeln, Ihrer Wandfarbe, Ihrer Wandmalerei ... passt? Bestellen Sie ein Bodenmuster auf unserer Webseite und machen Sie sich selbst ein Bild.

HÄNDLERSUCHE [quickstep.com](https://www.quickstep.com)

RoomViewer

Sie sind sich unsicher, welcher Quick-Step-Boden am besten zu Ihrem Interieur passt? Kein Problem! Dank dem Online-RoomViewer können Sie Ihren Boden in Ihrem eigenen Interieur als Vorschau ansehen, damit Sie die richtige Wahl treffen können.



Beliebig kombinierbar

ILLUME

ILCL40275



PULSE

PUCL40199

Mit Dielen- und Fliesenböden können Sie fantastische Kombinationen erstellen. Ein farblich passendes Incizo-Profil hilft dabei, dem Raum eine einheitliche Optik zu geben, auch wenn Sie verschiedene Bodenarten haben. Wenn Sie Klebstoff verwenden, brauchen Sie nicht mal Profile!



EIN NAHTLOSER ABSCHLUSS MIT DEM INCIZO-PROFIL





ILLUME

ILCL40271

PULSE

PUCL40097



ILLUME

ILCL40269

PULSE

PUCL40200

Es kommt auf die Größe an?

OHNE ZWEIFEL: JA!



ILLUME

ILCL40272

Eine einfach zu befolgende Regel ist, große Formate in großen Räumen zu verlegen, um das Gefühl von Raum noch zu betonen. Bei kleinen oder ungleichmäßig geformten Räumen passen kleine Formate besser zu den Proportionen des Raumes.



Finden Sie heraus, wie Ihr bevorzugter Vinyl Flex-Boden in Ihrer Einrichtung aussehen kann.



SCANNEN SIE DEN QR-CODE,
UM DEN ROOMVIEWER ZU NUTZEN



Jetzt wird es noch besser

Passende Sockelleisten

Eine großartige Optik erzielen Sie mit den farblich passenden Sockelleisten von Quick-Step für Ihren Boden.

PERFEKT PASSENDE FARBEN

Unsere Sockelleisten passen exakt zur Farbe des jeweiligen Bodens.

KRATZFESTE NUTZSCHICHT

Ihre Sockelleisten sind vor dem täglichen Verschleiß geschützt.

QUICK-STEP-GARANTIE

Die Sockelleisten unterliegen derselben Garantie wie Ihr Boden.

ALLE SOCKELLEISTEN UND PROFILE
FINDEN SIE AUF S. 96



Streichbare Sockelleisten

Schnappen Sie sich einen Farbeimer und streichen Sie die Sockelleisten in einer Farbe an, die zu Ihrem Stil passt, oder lassen Sie sie einfach weiß. Müssen Ihre Sockelleisten mit Feuchtigkeit zurechtkommen oder möchten Sie sie mit Wasser reinigen? Dann sollten Sie auf jeden Fall unsere wasserfesten Sockelleisten wählen.



PUCL40104

BALANCE

BACL40052



In welcher Richtung sollte ich

Das Licht gibt die Richtung vor In engen Räumen

Die Richtung Ihres Bodens hat einen gewaltigen Einfluss auf den Gesamteindruck eines Raumes und kann eine schwere Entscheidung sein. Als allgemeine Regel sollten Sie Ihren Boden in der Richtung Ihrer Hauptlichtquelle in einem Raum verlegen und in derselben Linie wie der am häufigsten genutzte Eingang. Wenn Sie mehrere Türen und Fenster haben, dann sollten Sie sich für die Richtung entscheiden, die am einfachsten zu verlegen ist.

Einen Boden in einem engen Raum verlegen? Warum verlegen Sie ihn nicht horizontal! Dielen, die in der Breite verlegt werden, lassen die Oberfläche breiter erscheinen, so dass kein Gefühl der Enge entsteht. Und noch besser wird das Ergebnis, wenn Sie dunkle Farben für Ihren Boden oder Ihre Wände vermeiden, denn dadurch wirkt der Raum noch beengter.



meinen Boden verlegen?

In kurzen Räumen

Wenn Sie Ihren Boden in einem kurzen Raum verlegen, dann sollten Sie ihm Tiefe verleihen. Der Raum wirkt länger, wenn Sie den Boden in der Länge verlegen. Sie möchten den Effekt der längsseitigen Verlegung noch verstärken? Kombinieren Sie in diesem Fall unbedingt einen Boden in hellen Farben mit dunklen Wänden: So entsteht der Eindruck von noch mehr Tiefe.



MÜHELOSE DIY-VERLEGUNG

Sie haben Ihren Traumboden gefunden? Das Quick-Step Uniclic-/Uniclic Multifit-System ermöglicht eine schnelle und einfache Verlegung, auch in engen Ecken und unter Heizkörpern. Sie können Vinyl Flex problemlos auf ebenen oder leicht unebenen Oberflächen verlegen. Zudem können alle Vinyl Flex-Böden von Quick-Step über einer herkömmlichen Fußbodenheizung oder sogar auf Treppen verlegt werden!

Das gesamte Zubehör für die Verlegung und den Abschluss Ihres Bodens finden Sie bei Quick-Step.

**Sehen Sie sich unsere Verlegetipps
und Videos auf [quickstep.com](https://www.quickstep.com) an.**

Wir haben die Antworten auf all Ihre Fragen

Soll ich mich für eine schwimmende oder verklebte Verlegung entscheiden? Brauche ich wirklich eine Dehnungsfuge?

SCHWIMMEND

Bei leicht unebenen Untergründen oder alten Fliesen mit Fugen von höchstens 4 mm Breite und 1 mm Tiefe empfiehlt sich eine schwimmende Verlegung. Sie können aus verschiedenen Unterlagen wählen, die speziell für Vinyl Flex von Quick-Step entworfen wurden.

VERKLEBT

Sie möchten Ihr Vinyl auf ebenem Untergrund oder auf Wänden verlegen? Dann entscheiden Sie sich für eine verklebte Verlegung. Mit dem Quick-Step Vinyl Glue (ein hochwertiger Haftklebstoff) ist das Verlegen unglaublich einfach! Auf unserer Webseite finden Sie weitere Informationen und Verlegeanleitung.

Kann ich Vinyl Flex in Kombination mit einer Fußbodenheizung oder -kühlung verwenden?

Vinyl Flex-Böden und eine Fußbodenheizung sind eine gute Kombination. Deshalb sind diese Böden besonders beliebt bei sowohl Renovierungen als auch neuen Gebäuden. Alle Vinylböden von Quick-Step können mit einer Niedertemperatur-Fußbodenheizung oder -kühlung kombiniert werden.

Wenn Sie eine Fußbodenheizung oder -kühlung verlegen möchten, ist unsere Heat-Unterlage eine besonders gute Wahl. Die Unterlage ist obligatorisch für Räume mit viel direktem Sonnenlicht (z. B. Räume mit großen Fenstern), in denen die Temperatur auf bis zu 45 °C ansteigen kann. Wenn Sie sich für eine verklebte Verlegung entscheiden, ist eine Unterlage nicht erforderlich.

Vergessen Sie nicht, die Fußbodenheizung-Anleitungen auf quickstep.com durchzulesen.

Bei einer verklebten Verlegung brauchen Sie keine Dehnungsfugen. Bei einer schwimmenden (Klick-) Verlegung ohne Fußbodenheizung ist es wichtig, Dehnungsfugen von mindestens 2 mm und vorzugsweise 5 mm entlang den Wänden und schweren bzw. fest installierten Möbeln einzufügen. Bei einer schwimmenden Verlegung mit Fußbodenheizung brauchen Sie Dehnungsfugen von mindestens 5 mm. Dadurch kann sich Ihr Boden bei Temperaturänderungen genug ausweiten und zusammenziehen.

Wie sollte ich meinen Vinyl Flex-Boden reinigen und pflegen?

Die Reinigung von Vinyl Flex ist einfach. Sie brauchen nur einen Staubsauger, das Quick-Step-Reinigungs-Kit, einen Eimer und ein Quick-Step-Reinigungsprodukt.

1. Staubsaugen Sie Ihren Boden gründlich oder wischen Sie ihn mit dem Mopp ab, damit der gesamte Staub entfernt wird.
2. Füllen Sie die Flasche Ihres Quick-Step Reinigungs-Kits mit einer kleinen Menge vom Quick-Step Reinigungsprodukt und füllen Sie den Rest mit Wasser auf. Füllen Sie einen Eimer mit frischem Wasser, um den Mopp auszuspülen.
3. Ziehen Sie am Hebel, um den Boden zu befeuchten, und wischen Sie den Boden mit dem Mopp ab. Spülen Sie den Mopp im Eimer mit dem frischen Wasser aus und wringen Sie ihn gut aus. Wischen Sie dann erneut über Ihren Boden, bis er fleckenlos rein ist. Es wird im Handumdrehen sauber sein!

PROFI-TIPP:

Wischen Sie mit dem Mopp in die Richtung der Dielen oder Fliesen, um Wasserstreifen zu vermeiden.

HABEN SIE NOCH FRAGEN?

quickstep.com



BACL40032



DIE VERLEGUNG DER RICHTIGEN UNTERLAGE HAT EINEN WESENTLICHEN EINFLUSS AUF DAS AUSSEHEN, DIE QUALITÄT UND DIE AKUSTIK IHRES BODENS

Wenn Sie einen Vinyl Flex-Boden verlegen, ist die richtige Unterlage von entscheidender Bedeutung. Es ist erforderlich, dass Sie eine ebene Grundlage für die Verlegung eines neuen Bodens schaffen. Zudem sorgt die Unterlage für eine Schall- und Wärmedämmung. Kombinieren Sie Ihre Unterlage mit einer herkömmlichen Fußbodenheizung und -kühlung. Verlegeanleitungen finden Sie auf quickstep.com.

DIE IDEALE UNTERLAGE FÜR IHREN BODEN FINDEN SIE AUF S. 94.



































AMCL40137

Schönheit ist in vielen Größen erhältlich

Haben Sie genug von Ihrem alten, abgenutzten Fliesenboden mit breiten Fugen?

Gehen Sie auf Nummer sicher und entdecken Sie die Alpha Vinyl-Kollektion von Quick-Step.*

* Für die Verlegung auf unebenen Flächen oder alten Fliesen mit einer Fugenbreite von bis zu 5 mm und einer Tiefe von 2 mm.

| DIELEN | | | ABMESSUNGEN | PAKET | UNTERGRUND | FASEN | KLASSE | VERLEGUNG | GARANTIE |
|---|----------------------|---|----------------------|----------------------------------|--|--|------------------------|---|---|
|  | PULSE CLICK/CLICK+ |  | 1.510 x 210 x 4,5 mm | 7 Dielen = 2,220 m ² | FÜR DIE VERLEGUNG AUF LEICHT UNEBENEN FLÄCHEN ODER ALTEN FLIESEN MIT EINER FUGENBREITE VON HÖCHSTENS 4 MM UND EINER TIEFE VON HÖCHSTENS 1 MM |  | KLASSE 32 KLASSE 33 |  | ✓ 25 JAHRE NUTZUNG IM WOHNBEREICH, CLICK ✓ LEBENSLANGE GARANTIE BEI NUTZUNG IM WOHNBEREICH, CLICK+ |
|  | PULSE GLUE+ |  | 1.515 x 217 x 2,5 mm | 11 Dielen = 3,616 m ² | FÜR DIE VERLEGUNG AUF EBENEN UNTERGRÜNDE UND EBENEN WÄNDE |  | KLASSE 33 | VERKLEBT | ✓ LEBENSLANGE GARANTIE BEI NUTZUNG IM WOHNBEREICH |
|  | BALANCE CLICK/CLICK+ |  | 1.251 x 187 x 4,5 mm | 9 Dielen = 2,105 m ² | FÜR DIE VERLEGUNG AUF LEICHT UNEBENEN FLÄCHEN ODER ALTEN FLIESEN MIT EINER FUGENBREITE VON HÖCHSTENS 4 MM UND EINER TIEFE VON HÖCHSTENS 1 MM |  | KLASSE 32 KLASSE 33 |  | ✓ 25 JAHRE NUTZUNG IM WOHNBEREICH, CLICK ✓ LEBENSLANGE GARANTIE BEI NUTZUNG IM WOHNBEREICH, CLICK+ |
|  | BALANCE GLUE+ |  | 1.256 x 194 x 2,5 mm | 15 Dielen = 3,655 m ² | FÜR DIE VERLEGUNG AUF EBENEN UNTERGRÜNDE UND EBENEN WÄNDE |  | KLASSE 33 | VERKLEBT | ✓ LEBENSLANGE GARANTIE BEI NUTZUNG IM WOHNBEREICH |
| FLIESEN | | | | | | | | | |
|  | ILLUME CLICK/CLICK+ |  | 994 x 494 x 4,5 mm | 4 Fliesen = 1,964 m ² | FÜR DIE VERLEGUNG AUF LEICHT UNEBENEN UNTERGRÜNDE ODER ALTEN FLIESEN MIT EINER FUGENBREITE VON HÖCHSTENS 4 MM UND EINER TIEFE VON HÖCHSTENS 1 MM |  | KLASSE 32 KLASSE 33 |  | ✓ 25 JAHRE NUTZUNG IM WOHNBEREICH, CLICK ✓ LEBENSLANGE GARANTIE BEI NUTZUNG IM WOHNBEREICH, CLICK+ |
|  | ILLUME GLUE+ |  | 1.000 x 500 x 2,5 mm | 7 Fliesen = 3,500 m ² | FÜR DIE VERLEGUNG AUF EBENEN UNTERGRÜNDE UND EBENEN WÄNDE |  | KLASSE 33 | VERKLEBT | ✓ LEBENSLANGE GARANTIE BEI NUTZUNG IM WOHNBEREICH |
|  | AMBIENT CLICK/CLICK+ |  | 1.300 x 320 x 4,5 mm | 5 Fliesen = 2,080 m ² | FÜR DIE VERLEGUNG AUF LEICHT UNEBENEN FLÄCHEN ODER ALTEN FLIESEN MIT EINER FUGENBREITE VON HÖCHSTENS 4 MM UND EINER TIEFE VON HÖCHSTENS 1 MM |   | KLASSE 32 KLASSE 33 |  | ✓ 25 JAHRE NUTZUNG IM WOHNBEREICH, CLICK ✓ LEBENSLANGE GARANTIE BEI NUTZUNG IM WOHNBEREICH, CLICK+ |
|  | AMBIENT GLUE+ |  | 1.305 x 327 x 2,5 mm | 9 Fliesen = 3,841 m ² | FÜR DIE VERLEGUNG AUF EBENEN UNTERGRÜNDE UND EBENEN WÄNDE |   | KLASSE 33 | VERKLEBT | ✓ LEBENSLANGE GARANTIE BEI NUTZUNG IM WOHNBEREICH |


MICROFASE

Die Fase definiert die Kanten der Dielen, was einen sauberen modernen oder rustikalen Look ergibt.


NANO-FASE

Feine nanogefaste Kanten sorgen für den Look eines minimalistischen, modernen Bodens.



AMBIENT-FLIESE
MIT NANO-FASE



AMBIENT-FLIESE
MIT MIKROFASE

KLASSE 32: für Wohnräume. Normale tägliche Nutzung in üblichen Wohnräumen.

KLASSE 33: für die gewerbliche Nutzung. Extra verschleißfeste Böden für Bereiche mit intensiver Nutzung.

PULSE

Die großen V-Fugen-Dielen der Pulse-Kollektion verleihen Ihrem Raum einen großzügigen Charakter. Ihre langen und breiten Dimensionen vermitteln eine Aura von Luxus, während die abgestimmte Struktur über mehrere Designs hinweg die authentische Wirkung verstärkt. Diese wasserfesten Dielen bieten aufgrund ihrer Formbeständigkeit endlose Verlegungsmöglichkeiten.



- ✓ 25 JAHRE NUTZUNG IM WOHNBEREICH, CLICK
- ✓ LEBENSLANGE GARANTIE BEI NUTZUNG IM WOHNBEREICH, CLICK+/GLUE+

CLICK/CLICK+

1.510 x 210 x 4,5 mm - Paket: 7 Dielen = 2,220 m²CLICK: KLASSE 32
CLICK+: KLASSE 33

GLUE+

1.515 x 217 x 2,5 mm - Paket: 11 Dielen = 3,616 m²

VERKLEBT



KLASSE 33

Schneepinie

Click: PUCL40204
Click+: PUCP40204
Glue+: PUGP40204

SIE FINDEN DIESEN BODEN AUF SEITE 72



Eiche Baumwolle blush-weiß

Click: PUCL40200
Click+: PUCP40200
Glue+: PUGP40200

SIE FINDEN DIESEN BODEN AUF SEITE 63



Eiche Meeresbrise hell

Click: PUCL40079
Click+: PUCP40079
Glue+: PUGP40079

SIE FINDEN DIESEN BODEN AUF SEITE 29, 40-41



Eiche Baumwolle kalt-grau

Click: PUCL40201
Click+: PUCP40201
Glue+: PUGP40201

Eiche Meeresbrise beige

Click: PUCL40080
Click+: PUCP40080
Glue+: PUGP40080

SIE FINDEN DIESEN BODEN AUF SEITE 8, 82



Eiche Sandsturm warmgrau

Click: PUCL40083
Click+: PUCP40083
Glue+: PUGP40083

Kiefer Morgennebel

Click: PUCL40074
Click+: PUCP40074
Glue+: PUGP40074

Herbststeiche warmgrau

Click: PUCL40089
Click+: PUCP40089
Glue+: PUGP40089

Eiche Baumwolle warmgrau

Click: PUCL40105
Click+: PUCP40105
Glue+: PUGP40105

SIE FINDEN DIESEN BODEN AUF SEITE 36



Eiche Baumwolle grau mit Sägeschnitten

Click: PUCL40106
Click+: PUCP40106
Glue+: PUGP40106

SIE FINDEN DIESEN BODEN AUF SEITE 27



PULSE



Eiche Baumwolle gemütlich grau
 Click: PUCL40202
 Click+: PUCP40202
 Glue+: PUGP40202
 SIE FINDEN DIESEN BODEN AUF SEITE 73



Eiche Baumwolle beige
 Click: PUCL40103
 Click+: PUCP40103
 Glue+: PUGP40103
 SIE FINDEN DIESEN BODEN AUF SEITE 32, 55



Herbsteiche hell Natur
 Click: PUCL40087
 Click+: PUCP40087
 Glue+: PUGP40087
 SIE FINDEN DIESEN BODEN AUF SEITE 72



Eiche rötlich-rein
 Click: PUCL40097
 Click+: PUCP40097
 Glue+: PUGP40097
 SIE FINDEN DIESEN BODEN AUF SEITE 62



Eiche Meeresbrise Natur
 Click: PUCL40081
 Click+: PUCP40081
 Glue+: PUGP40081
 SIE FINDEN DIESEN BODEN AUF SEITE 18-19, 23

Eiche Baumwolle Natur
 Click: PUCL40104
 Click+: PUCP40104
 Glue+: PUGP40104
 SIE FINDEN DIESEN BODEN AUF SEITE 68-69

Eiche Baumwolle natürlich
 Click: PUCL40203
 Click+: PUCP40203
 Glue+: PUGP40203

Herbsteiche Honig
 Click: PUCL40088
 Click+: PUCP40088
 Glue+: PUGP40088

CLICK/CLICK+

1.510 x 210 x 4,5 mm - Paket: 7 Dielen = 2,220 m²



CLICK: KLASSE 32
 CLICK+: KLASSE 33

GLUE+

1.515 x 217 x 2,5 mm - Paket: 11 Dielen = 3,616 m²

VERKLEBT



KLASSE 33

Eiche reiner Honig
 Click: PUCL40098
 Click+: PUCP40098
 Glue+: PUGP40098



Eiche Picknick ocker
 Click: PUCL40093
 Click+: PUCP40093
 Glue+: PUGP40093
 SIE FINDEN DIESEN BODEN AUF SEITE 66-67



Herbsteiche braun
 Click: PUCL40090
 Click+: PUCP40090
 Glue+: PUGP40090



Eiche Sandsturm braun
 Click: PUCL40086
 Click+: PUCP40086
 Glue+: PUGP40086



Eiche Weinberg braun
 Click: PUCL40078
 Click+: PUCP40078
 Glue+: PUGP40078
 SIE FINDEN DIESEN BODEN AUF SEITE 2, 30



Herbsteiche Schokolade
 Click: PUCL40199
 Click+: PUCP40199
 Glue+: PUGP40199
 SIE FINDEN DIESEN BODEN AUF SEITE 61



Eiche Picknick warm Natur
 Click: PUCL40094
 Click+: PUCP40094
 Glue+: PUGP40094



Kiefer Sonnenuntergang
 Click: PUCL40075
 Click+: PUCP40075
 Glue+: PUGP40075



- ✓ 25 JAHRE NUTZUNG IM WOHNBEREICH, CLICK
- ✓ LEBENSLANGE GARANTIE BEI NUTZUNG IM WOHNBEREICH, CLICK+/GLUE+

BALANCE

Die Balance-Kollektion kombiniert rustikale und moderne Designs mit wasserfesten Dielen im Standardformat, die sich für endlose Verlegungsmöglichkeiten eignen. Sie enthält Böden mit glatten, eleganten Oberflächen sowie markanten, stark gemaserten Strukturen.



- ✓ 25 JAHRE NUTZUNG IM WOHNBEREICH, CLICK
- ✓ LEBENSLANGE GARANTIE BEI NUTZUNG IM WOHNBEREICH, CLICK+/GLUE+

CLICK/CLICK+

1.251 x 187 x 4,5 mm - Paket: 9 Dielen = 2,105 m²



CLICK: KLASSE 32
CLICK+: KLASSE 33

GLUE+


1.256 x 194 x 2,5 mm - Paket: 15 Dielen = 3,655 m²

VERKLEBT



KLASSE 33

Eiche Canyon hell mit Sägeschnitten
Click: BACL40128
Click+: BACP40128
Glue+: BAGP40128



Seideneiche hell
Click: BACL40157
Click+: BACP40157
Glue+: BAGP40157
SIE FINDEN DIESEN BODEN AUF SEITE 20, 24-25



Seideneiche beige
Click: BACL40158
Click+: BACP40158
Glue+: BAGP40158
SIE FINDEN DIESEN BODEN AUF SEITE 2, 30



Eiche Canyon beige
Click: BACL40038
Click+: BACP40038
Glue+: BAGP40038
SIE FINDEN DIESEN BODEN AUF SEITE 50



Eiche select hell
Click: BACL40032
Click+: BACP40032
Glue+: BAGP40032
SIE FINDEN DIESEN BODEN AUF SEITE 74



Eiche hell seidenmatt
Click: BACL40052
Click+: BACP40052
Glue+: BAGP40052
SIE FINDEN DIESEN BODEN AUF SEITE 71



Eiche Treibholz beige
Click: BACL40018
Click+: BACP40018
Glue+: BAGP40018



Eiche Canyon grau mit Sägeschnitten
Click: BACL40030
Click+: BACP40030
Glue+: BAGP40030



Eiche warm Natur seidenmatt
Click: BACL40130
Click+: BACP40130
Glue+: BAGP40130



Eiche select Natur
Click: BACL40033
Click+: BACP40033
Glue+: BAGP40033



BALANCE



Eiche Canyon Natur
Click: BACL40039
Click+: BACP40039
Glue+: BAGP40039



Eiche Cottage Natur
Click: BACL40025
Click+: BACP40025
Glue+: BAGP40025



Kastanie vintage Natur
Click: BACL40029
Click+: BACP40029
Glue+: BAGP40029



Viktorianische Eiche Natur
Click: BACL40156
Click+: BACP40156
Glue+: BAGP40156



Seideneiche Sand
Click: BACL40159
Click+: BACP40159
Glue+: BAGP40159



Seideneiche braun
Click: BACL40160
Click+: BACP40160
Glue+: BAGP40160

SIE FINDEN DIESEN BODEN AUF SEITE 57, 86



Eiche dunkelbraun seidenmatt
Click: BACL40053
Click+: BACP40053
Glue+: BAGP40053

CLICK/CLICK+

1.251 x 187 x 4,5 mm - Paket: 9 Dielen = 2,105 m²



CLICK: KLASSE 32
CLICK+: KLASSE 33

GLUE+

1.256 x 194 x 2,5 mm - Paket: 15 Dielen = 3,655 m²

VERKLEBT



KLASSE 33

Eiche Canyon hellbraun mit
Sägeschnitten
Click: BACL40031
Click+: BACP40031
Glue+: BAGP40031



Eiche Cottage braun-grau
Click: BACL40026
Click+: BACP40026
Glue+: BAGP40026



Eiche Canyon braun
Click: BACL40127
Click+: BACP40127
Glue+: BAGP40127



Eiche gealtert grau
Click: BACL40037
Click+: BACP40037
Glue+: BAGP40037



Eiche Cottage dunkelbraun
Click: BACL40027
Click+: BACP40027
Glue+: BAGP40027

- ✓ 25 JAHRE NUTZUNG IM WOHNBEREICH, CLICK
- ✓ LEBENSLANGE GARANTIE BEI NUTZUNG IM WOHNBEREICH, CLICK+/GLUE+

ILLUME

Dank unseren innovativen Designtechniken verschönern unsere Illume-Vinylböden Ihr Zuhause mit einem sanften Velours-Effekt. Ihre verspielten Farben komplementieren unsere aktuelle Fliesen-Kollektion, während unsere einzigartigen Steindesigns ihre natürlichen Farbtöne noch stärker hervorheben. Als zusätzliches Plus sind unsere Böden einfach zu verlegen und vollständig wasserfest.



ILCL40273



CLICK/CLICK+

994 x 494 x 4,5 mm - Paket: 4 Fliesen = 1,964 m²



4

CLICK: KLASSE 32
CLICK+: KLASSE 33

GLUE+

1.000 x 500 x 2,5 mm - Paket: 7 Fliesen = 3,500 m²


VERKLEBT

4

KLASSE 33


Zarte Rose
Click: ILCL40269
Click+: ILCP40269
Glue+: ILGP40269

SIE FINDEN DIESEN BODEN AUF SEITE 13, 53, 63




Weicher Wiesenboden
Click: ILCL40270
Click+: ILCP40270
Glue+: ILGP40270

SIE FINDEN DIESEN BODEN AUF SEITE 12, 35




Zartes Azurblau
Click: ILCL40271
Click+: ILCP40271
Glue+: ILGP40271

SIE FINDEN DIESEN BODEN AUF SEITE 62




Gedämpfter Sturm
Click: ILCL40272
Click+: ILCP40272
Glue+: ILGP40272

SIE FINDEN DIESEN BODEN AUF SEITE 64-65




Beton wolzig
Click: ILCL40273
Click+: ILCP40273
Glue+: ILGP40273

SIE FINDEN DIESEN BODEN AUF SEITE 18-19, 90



Beton Sandstein
Click: ILCL40274
Click+: ILCP40274
Glue+: ILGP40274

SIE FINDEN DIESEN BODEN AUF SEITE 16, 49




Beton Austernschale
Click: ILCL40275
Click+: ILCP40275
Glue+: ILGP40275

SIE FINDEN DIESEN BODEN AUF SEITE 14, 39, 61



Beton Kieselstein
Click: ILCL40276
Click+: ILCP40276
Glue+: ILGP40276

SIE FINDEN DIESEN BODEN AUF SEITE 15



- ✓ 25 JAHRE NUTZUNG IM WOHNBEREICH, CLICK
- ✓ LEBENSLANGE GARANTIE BEI NUTZUNG IM WOHNBEREICH, CLICK+/GLUE+

AMBIENT

Die Ambient-Kollektion kombiniert eine ausdrucksstarke, haptische Struktur mit faszinierenden Farbvariationen, die eine großzügige und echte Atmosphäre schaffen. Dank ihrer Formbeständigkeit ermöglichen diese wasserfesten Fliesen endlose Verlegungsmöglichkeiten.



- ✓ 25 JAHRE NUTZUNG IM WOHNBEREICH, CLICK
- ✓ LEBENSLANGE GARANTIE BEI NUTZUNG IM WOHNBEREICH, CLICK+/GLUE+

CLICK/CLICK+

1.300 x 320 x 4,5 mm - Paket: 5 Fliesen = 2,080 m²



CLICK: KLASSE 32
CLICK+: KLASSE 33

GLUE+

1.305 x 327 x 2,5 mm - Paket: 9 Fliesen = 3,841 m²

VERKLEBT




KLASSE 33

Marmor carrara weiss
Click: AMCL40136
Click+: AMCP40136
Glue+: AMGP40136




Minimal hellgrau
Click: AMCL40139
Click+: AMCP40139
Glue+: AMGP40139



SIE FINDEN DIESEN BODEN AUF SEITE 42

Beton hell
Click: AMCL40049
Click+: AMCP40049
Glue+: AMGP40049




Vibrant sandfarben
Click: AMCL40137
Click+: AMCP40137
Glue+: AMGP40137



SIE FINDEN DIESEN BODEN AUF SEITE 78


Vibrant mittelgrau
Click: AMCL40138
Click+: AMCP40138
Glue+: AMGP40138



Fliese ohne Mittelfuge

Fliese mit Mittelfuge

Minimal taupe
Click: AMCL40141
Click+: AMCP40141
Glue+: AMGP40141




Minimal mittelgrau
Click: AMCL40140
Click+: AMCP40140
Glue+: AMGP40140



SIE FINDEN DIESEN BODEN AUF SEITE 92


Beton warmgrau
Click: AMCL40050
Click+: AMCP40050
Glue+: AMGP40050



Beton dunkelgrau
Click: AMCL40051
Click+: AMCP40051
Glue+: AMGP40051



Schiefer schwarz
Click: AMCL40035
Click+: AMCP40035
Glue+: AMGP40035




ZUBEHÖR

VERLEGUNG


UNTERLAGEN

Wenn Sie sich für eine schnelle und reibungslose schwimmende Verlegung entscheiden, ist die Wahl der richtigen Unterlage von entscheidender Bedeutung. Neben der Schaffung einer **ebenen Grundlage** für das Uniclic-System, bietet sie auch eine **hervorragende akustische Isolierung**. Außerdem sind unsere Unterlagen geeignet für eine herkömmliche **Fußbodenheizung und -kühlung**.




Comfort
QSVUDLCOMFORT15
Stärke: 1,15 mm/Rolle: 15 m²

Mit dieser Allround-Unterlage können Sie den bestehenden Untergrund ausgleichen. Comfort passt zu jedem Raum und ist eine nachhaltige Wahl, denn die Unterlagen sind aus recycelten PET-Flocken hergestellt. Geeignet für Fußbodenheizung und -kühlung.



Heat
QSVUDLHEAT10
Stärke: 1,55 mm/Rolle: 10 m²

Die empfohlene Unterlage für Räumen mit viel direktem Sonnenlicht und Räumen mit Fußbodenheizung und -kühlung. Sie sollten Heat unbedingt unterlegen, wenn die Temperatur Ihres Bodens 45 °C oder höher ist. Heat bietet eine optimale Schalldämmung im Raum.




Transit
QSVUDLTRANSIT15
Stärke: 1,20 mm/Rolle: 15 m²

Diese Unterlage bietet die beste Schalldämmung für angrenzende Räume und ist ideal für erste Stockwerke und Wohnungen. Transit ist eine nachhaltige Wahl, denn die Unterlagen sind zu einem großen Teil aus recycelten PET-Flocken hergestellt. Geeignet für Fußbodenheizung und -kühlung.


VERKLEBTE VERLEGUNG

Wenn Sie sich für eine verklebte Verlegung entscheiden, empfehlen wir Ihnen den Quick-Step Vinyl Glue, um das beste Ergebnis zu erzielen. Unser hochwertiger, **gebrauchsfertiger** Klebstoff **lässt sich einfach verteilen** und wird garantiert **schnell fest**. Unser Feuchtraum geeigneter Vinyl-Klebstoff eignet sich für eine herkömmliche **Fußbodenheizung und -kühlung** und kann auch für die **vertikale Verlegung auf trockenen Wänden verwendet werden**.



Vinyl-Klebstoff
QSVGLUE6A/QSVGLUE15A
6 kg/15 kg

Wiederverwendbare Aluminium-Beutel, die in Kartons verpackt sind. Durchschnittlicher Verbrauch: 6 kg für 20 m², 15 kg für 50 m². Lesen Sie vor Beginn die Anleitungen. Überprüfen Sie, ob der Klebstoff für Ihren Untergrund geeignet ist.



Vinyl-Klebstoffspachtel (A2)
QSA2

Dieser hochwertige Spachtel sorgt für eine perfekte Klebstoffverteilung und ist für eine professionelle verklebte Verlegung unerlässlich.

VERLEGWERKZEUGE



Vinyl-Verlegewerkzeug
QSVTOOL

Klemmeisen zum einfachen Zuschneiden von Brettern und zum Erreichen von schwer zugänglichen Stellen.



Vinyl-Messer
QSVKNIFEB/NEVKNIFEREFILL40
Inklusive 5 Klingen

Messer für das präzise und sichere Schneiden, inklusive Kurven und Formen. Eine Nachfüllpackung enthält 40 Klingen.

ABSCHLUSS

FARBBLICH PASSENDE SOCKELLEISTEN

Warum Sie sich für farblich passende Sockelleisten und Profile von Quick-Step entscheiden sollten?

PERFEKT PASSENDE FARBEN

Unsere Sockelleisten und Profile passen farblich perfekt zu jedem Boden.

KRAZFFESTE NUTZSCHICHT

Die Sockelleisten und Profile sind vor dem täglichen Verschleiß geschützt.

QUICK-STEP-GARANTIE

Die Sockelleisten unterliegen derselben Garantie wie Ihr Boden.



Hohlkehlleiste
QSVSCOT(-)
2.400 x 17 x 17 mm

Ein diskreter Abschluss, der zur Farbe Ihres Bodens passt. Mit dem One4All-Klebstoff einfach zu verlegen. Auch als weiße, streichbare Version (QSSCOTPAINT) erhältlich.



Standard-Sockelleiste
QSVSK(-)
2.400 x 12 x 58 mm

Eine Standard-Sockelleiste, die zur Farbe Ihres Bodens passt. Die enthaltenen Stecker sind auch separat erhältlich (NEPLUG). Mit dem One4All-Klebstoff einfach zu verlegen. Auch als weiße, streichbare Version (QSSKPAINT) erhältlich.

STREICHBARE SOCKELLEISTEN



Streichbare Hohlkehlleiste
QSSCOTPAINT
2.400 x 17 x 17 mm

Die streichbare Hohlkehlleiste kann auch weiß gelassen werden. Mit dem One4All-Klebstoff einfach zu verlegen. Nicht geeignet für feuchte Räume – sehen Sie sich hierfür unsere wasserfesten Sockelleisten an.



Streichbare Standard-Sockelleiste
QSSKPAINT
2.400 x 12 x 58 mm

Die streichbare Sockelleiste kann auch weiß gelassen werden. Verwenden Sie die mitgelieferten Stecker, um die Sockelleisten, sogar in den Ecken, zu verbinden. Die enthaltenen Stecker sind auch separat erhältlich (NEPLUG). Mit dem One4All-Klebstoff einfach zu verlegen. Nicht geeignet für feuchte Räume – sehen Sie sich hierfür unsere wasserfesten Sockelleisten an.



Streichbare Parkett-Sockelleiste
QSPSKRPAINT
2.400 x 14 x 77 mm

Streichbare Sockelleisten mit Aussparung, um Kabel zu verstecken. Verwenden Sie die NEPLUG-Stecker (nicht im Lieferumfang enthalten), um die Sockelleisten, sogar in den Ecken, zu verbinden. Mit dem One4All-Klebstoff oder der Schiene einfach zu verlegen. Nicht geeignet für feuchte Räume – sehen Sie sich hierfür unsere wasserfesten Sockelleisten an.




Streichbare Abdecksockelleiste
QSISKRCOVER
2.400 x 16 x 129 mm

Streichbare Sockelleiste, die über einer bereits vorhandenen angebracht werden kann – ideal für Renovierungen. Anpassbar an 4 Höhen zwischen 68 und 129 mm. Kann auch weiß gelassen werden. Mit dem One4All-Klebstoff einfach zu verlegen. Nicht geeignet für feuchte Räume – sehen Sie sich hierfür unsere wasserfesten Sockelleisten an.



Streichbare Ovolo-Sockelleiste
QSISKRWHITE
2.400 x 16 x 160 mm

Streichbare Sockelleiste, die in zwei Formen für mehr Dekorationsmöglichkeiten verwendet werden kann. Anpassbar an 5 Höhen zwischen 25 und 134 mm – nutzen Sie zum Zuschneiden das mitgelieferte Incizo-Messer. Kann auch weiß gelassen werden. Mit dem One4All-Klebstoff einfach zu verlegen. Nicht geeignet für feuchte Räume – sehen Sie sich hierfür unsere wasserfesten Sockelleisten an.



Streichbare Ogee-Sockelleiste
QSISKROGEE
2.400 x 16 x 160 mm

Streichbare Sockelleiste, die in zwei Formen verwendet werden kann, um Ihrem Interieur einen speziellen Charakter zu verleihen. Anpassbar an 4 Höhen zwischen 20 und 139 mm – nutzen Sie zum Zuschneiden das mitgelieferte Incizo-Messer. Kann auch weiß gelassen werden. Mit dem One4All-Klebstoff einfach zu verlegen. Nicht geeignet für feuchte Räume – sehen Sie sich hierfür unsere wasserfesten Sockelleisten an.



FORM 1



FORM 2



Streichbare kleine Sockelleiste
QSPSKR4PAINT
2.400 x 14 x 40 mm

Die streichbare Sockelleiste kann auch weiß gelassen werden. Auch in einer flexiblen Version (QSFLEXSKR) erhältlich, um Ihren gesamten Raum im selben Stil abzuschließen. Mit dem One4All-Klebstoff einfach zu verlegen. Nicht geeignet für feuchte Räume – sehen Sie sich hierfür unsere wasserfesten Sockelleisten an.



FORM 1



FORM 2

STREICHBARE WASSERFESTE SOCKELLEISTE



**Streichbare wasserfeste
Hohlkehlleiste**
QSHSCOTPAINT
2.400 x 20 x 30 mm

Die streichbare, zu 100 % recycelbare Polystyrol-Hohlkehlleiste kann auch weiß gelassen werden. Mit dem One4All-Klebstoff einfach zu verlegen.



**Streichbare wasserfeste Sockelleiste
– klein**
QSHSK38PAINT
2.400 x 13 x 38 mm

Die streichbare, zu 100 % recycelbare kleine Polystyrol-Sockelleiste kann auch weiß gelassen werden. Mit dem One4All-Klebstoff einfach zu verlegen.



**Streichbare wasserfeste Sockelleiste
– mittelgroß**
QSHSK58PAINT
2.400 x 13 x 58 mm

Die streichbare, zu 100 % recycelbare mittelgroße Polystyrol-Sockelleiste kann auch weiß gelassen werden. Mit dem One4All-Klebstoff einfach zu verlegen.



**Streichbare wasserfeste Sockelleiste
– groß**
QSHSK80PAINT
2.400 x 15 x 80 mm

Die streichbare, zu 100 % recycelbare große Polystyrol-Sockelleiste kann auch weiß gelassen werden. Mit dem One4All-Klebstoff einfach zu verlegen.



**Streichbare wasserfeste flexible
Sockelleiste**
QSFLEXSKR
14 x 40 mm

Die flexiblen, streichbaren Sockelleisten bestehen aus geschäumtem PVC, das auf die gewünschte Länge zugeschnitten werden kann. Ideal für den Abschluss von Säulen oder geschwungenen Wänden. Mit dem Kontakt-Klebstoff einfach zu verlegen.

VERLEGWERKZEUGE FÜR SOCKELLEISTEN



One4All-Klebstoff
QSGLUE290
290 ml

Multifunktions-Klebstoff, der auf allen Materialien und Substraten gut haftet. Durchschnittlicher Verbrauch: 1 Tube für 15 m Sockelleisten.



Stecker
NEPLUG

Anschlussstücke für Standard-Sockelleiste und Parkettfußleiste. Ein Paket enthält 24 Verbindungen für Innen- und Außenecken und 24 Verbindungen für gerade Streckenabschnitte.

FARBlich PASSENDE PROFILE




**Incizo-Profil – Click/Click+
QSVINCP(-)**
2.000 x 45 x 8 mm

Multifunktionales Verlegewerkzeug für den Abschluss Ihres Click/Click+-Bodens und für Treppen in passenden Farben. Schneiden Sie einfach das Incizo-Basisprofil mit dem mitgelieferten Incizo-Messer auf die erforderliche Form zurecht. Patent angemeldet. Enthält 1 Incizo-Profil, 1 Incizo-Messer und 1 Kunststoffschiene.


ANWENDUNG 1

Verbinden Sie zwei Böden mit verschiedenen Höhen.




ANWENDUNG 2

Verbinden Sie zwei Böden mit derselben Höhe.




ANWENDUNG 3

Schließen Sie Ihren Boden an Wänden oder Fenstern ab. Schneiden das Profil in zwei Hälften, um die doppelte Entfernung mit einem Profil abzudecken.



ANWENDUNG 4

Erzeugen Sie einen schönen Übergang zwischen Ihrem Vinyl Flex-Boden und anderen Bodenarten oder schließen Sie Ihren Boden entlang von Schiebetüren ab.



**Incizo-Profil/ Incizo-Aluminium-Unterprofil für Treppen – Click/Click+
QSVINCP(-)/NEVINCPBASE1**
2.000 x 45 x 8 mm/
2.000 x 33 x 17 mm


Mit dem Incizo-Profil können Sie auch Ihre Click/Click+-Treppe und Stufen im Bodendesign Ihrer Wahl abschließen. Für diese Anwendung brauchen Sie ein Incizo-Profil und ein Aluminium-Unterprofil. Unterprofile können Sie gesondert bestellen.

ANWENDUNG 5

Schließen Sie Ihre Treppe und Stufen ab.





ALUMINIUM-ABSCHLUSSPROFILE



Vinyl-Dehnungsfugenprofil
NEVREXPSILV
2.000 x 32,5 x 7,5 mm

Zum Verbinden von zwei Böden mit derselben Höhe. In Silber erhältlich.



Vinyl-Adapterprofil
NEVRADPSILV
2.000 x 31 x 8,5 mm

Zum Verbinden von zwei Böden mit verschiedenen Höhen. In Silber erhältlich.




Vinyl-Endprofil
NEVRENPSILV
2.000 x 24 x 8,5 mm

Für den Abschluss Ihres Fußbodens an Wänden und Fenstern. In Silber erhältlich.




Multifunktionales Profil
QSPRSILV
1.860 x 47 x 16 mm

Zum Verbinden von zwei Böden mit derselben Höhe oder mit einem Höhenunterschied von bis zu 12,3 mm. In Silber erhältlich.




ABSCHLUSSPROFILE FÜR TREPPEN IN METALL




Treppenprofil für innere Ecke – Glue+
QSVSTPINGLUE
2.000 x 25 x 25 mm

Kompatibel mit Vinyl Flex Glue+-Böden von Quick-Step.



Treppenprofil für äußere Ecke – Glue+
QSVSTPGLUE
2.000 x 26 x 40 mm

Kompatibel mit Vinyl Flex Glue+-Böden von Quick-Step.



Treppenprofil – Click/Click+
QSVSTPCLICK
2.000 x 15 x 30 mm

Kompatibel mit Vinyl Flex Click- und Click+-Böden von Quick-Step.



ABSCHLUSSWERKZEUGE



Farblisch aufeinander abgestimmter Kitsatz
QSKIT(-)
310 ml

Diese elastische Paste auf Acrylbasis ist die ideale Lösung, um die Fugen zwischen den Sockelleisten und Wänden zu füllen. Auch ideal für Quick-Step-Fugen, die nicht mit Sockelleisten, Profilen oder Heizkörperrosetten abgeschlossen werden können. In passenden Farben erhältlich.
Durchschnittlicher Verbrauch: 1 Tube für 15 m Winkelfugen.



Hydrokit
QSKITTRANSP
310 ml

Transparentes Silikon zum Versiegeln von kleinen Fugen, wo keine Dehnungsfuge erforderlich ist.
Durchschnittlicher Verbrauch: 1 Tube für 25 m Winkelfugen.



Heizkörperrosetten
QSRCINOX15/QSRCINOX22
2 Stück/Packung

Edelstahl-Rosetten, um Rohre und Heizelemente sauber abzuschließen. Verfügbar mit einem Innendurchmesser von 15 und 22 mm. Kleben Sie die Rosetten nicht auf dem Boden fest, verlegen Sie sie schwimmend.

PFLEGE



Bodenreiniger 2 l
QSCLEANECO2000
2 l

Unser speziell für Quick-Step Böden entwickelter, biologisch abbaubarer Bodenreiniger reinigt Ihren Boden gründlich und schützt ihn, damit er wie neu aussieht. Darüber hinaus ist es eine nachhaltige Wahl, damit Sie einen Beitrag für die Umwelt leisten und gleichzeitig Ihre Vinylböden schützen können.



Bodenreiniger 1 l
QSCLEANECO1000
1 l

Unser speziell für Quick-Step Böden entwickelter, biologisch abbaubarer Bodenreiniger reinigt Ihren Boden gründlich und schützt ihn, damit er wie neu aussieht. Darüber hinaus ist es eine nachhaltige Wahl, damit Sie einen Beitrag für die Umwelt leisten und gleichzeitig Ihre Vinylböden schützen können.




Fleckenreiniger 250 ml
QSSPOTCLEAN
250 ml

Unser Fleckenreiniger wurde speziell für Quick-Step Böden entwickelt. Mit unserem Fleckenreiniger entfernen Sie selbst hartnäckigste Flecken wie Permanentmarker, Farbe oder Rotwein sowie verschüttetes Essen und mehr.



Reinigungs-Kit
QSSPRAYKIT

Mopphalter mit nachfüllbarem Wassertank und praktischem Griff, um Ihren Boden einfach zu befeuchten und zu wischen. Enthält auch einen waschbaren Mikrofaser-Mopp und 1 Liter des Quick-Step Bodenreinigers. Eine nachhaltige Lösung zur Reinigung Ihres Bodens.



Reinigungsmopp
QSSPRAYMOP

Der Mikrofaser-Mopp ist bei einer Temperatur von bis zu 60 °C waschbar.
Kompatibel mit dem Quick-Step-Reinigungs-Kit.



Reparatur-Kit
QSREPAIR

Kit zum einfachen Reparieren von leichten Schäden und zum Auffrischen der Original-Farbe Ihres Bodens. Detaillierte Anleitungen finden Sie unter quickstep.com.



IHR QUICK-STEP-HÄNDLER



a brand of  UNILIN

Die Produktbilder können vom tatsächlichen Produkt abweichen. Die Verfügbarkeit von Produkten oder die Produkte selbst können sich jederzeit und ohne Vorankündigung ändern. Inhalt © 2022 - 2023 von Unilin BV, Division Flooring. Alle Rechte vorbehalten. Die Inhalte dieser Broschüre dürfen weder ganz noch teilweise ohne eine schriftliche Genehmigung des Herausgebers vervielfältigt werden.

023 089 01 - Z1 - DE
Cover-Foto: ILCL40274

[quick-step.com](https://www.quick-step.com)

FOLGEN SIE UNS AUF



@quickstepfloors

@quickstepfloor