QUICK·STEP®

# ALPHA VINYL

Niezrównane piękno

Cudownie ciche

Innowacyjna, wodoszczelna technologia

# Zobacz wybraną podłogę w Twoim wnętrzu, korzystając z narzędzia RoomViewer.

**Masz wątpliwości, która podłoga Quick-Step będzie najlepiej pasować do Twojego wnętrza? Żaden problem! Narzędzie online RoomViewer pozwala wyświetlić podgląd dowolnej podłogi w Twoim wnętrzu, aby pomóc Ci w dokonaniu właściwego wyboru.**

ZESKANUJ KOD QR, ABY PRZEJŚĆ DO NARZĘDZIA ROOMVIEWER



AVSPU40321

# Rozpocznij odkrywanie


WSZYSTKIE INFORMACJE O ALPHA VINYL STR. 4

ZRÓWNOWAŻONY ROZWÓJ W SERCU TWOJEGO DOMU STR. 12

NA CZELE TRENDÓW STR. 14

NARZĘDZIA POMAGAJĄCE W WYBORZE STR. 24

PORADY I WSKAZÓWKI STR. 26

## Poznaj naszą ofertę podłóg i pasujących akcesoriów do Twojego domu


PRZEGLĄD KOLEKCJI STR. 34

CIRO STR. 36

BLOOM STR. 44

BLOS STR. 62

ILLUME STR. 74

ORO STR. 84

AKCESORIA STR. 94

# Dlaczego warto wybrać sztywną podłogę winylową?

Szukasz podłogi przyjaznej dla remontu? Sztywna podłoga winylowa to rozwiązanie dla Ciebie. Montaż sztywnej podłogi winylowej na istniejącej powierzchni jest bardzo prosty. Można ją układać na istniejących podłogach, w tym na nierównych powierzchniach. Nie musisz więc poświęcać czasu na usuwanie starej podłogi. Jednak nie każda sztywna podłoga winylowa jest taka sama. I tu pojawia się Alpha Vinyl.

# Co sprawia, że podłoga Alpha Vinyl jest tak wyjątkowa?

Kiedy żyjesz pełnią życia, potrzebujesz podłogi, która wytrzyma wszystko. Podłoga Alpha Vinyl została zaprojektowana i wyprodukowana przez nasz zespół w Belgii, dzięki czemu nie musisz iść na kompromis pod względem wzornictwa ani wydajności. Zyskasz bezproblemowe, wytrzymałe i piękne podłogi łączące praktyczne funkcje z wyjątkowymi detalami powierzchni. Co może być lepsze?

Poznaj trzy wyjątkowe cechy, które sprawią, że pokochasz podłogę Alpha Vinyl – najlepszą ze wszystkich.

## 1. NIEZRÓWNANE PIĘKNO

Przyglądając się naszym podłogom Alpha Vinyl, ciężko będzie Ci uwierzyć, że nie jest to prawdziwe drewno ani kamień. Dzięki wykorzystaniu rewolucyjnej techniki nasze podłogi mają bardzo naturalną powierzchnię, która przybliża Twój dom do natury. Od spacerów po lesie po zbieranie kwiatów – natura daje nam wytchnienie od zabieganego życia i inspiruje nas do tworzenia naszych projektów.

REALISTYCZNY WYGLĄD ORAZ STRUKTURA
ALPHA VINYL

## 2. CUDOWNIE CICHA

Po pracowitym dniu zasługujesz na to, aby wrócić do domu pełnego ciszy i spokoju. Zazwyczaj słyszymy różne hałasy, od biegających dzieci po odgłosy z kuchni. Podłoga Alpha Vinyl pomoże Ci się wyciszyć. Nasze podłogi redukujące hałas zapewnią Ci idealną przestrzeń do relaksu. Brzmi interesująco?

CICHE KOMFORTOWE

## 3. INNOWACYJNA, WODOSZCZELNA TECHNOLOGIA

W domach pełnych życia wypadki się zdarzają, ale dzięki naszemu wodoszczelnemu systemowi zatrzaskowemu poradzisz sobie bez problemu z rozlanymi płynami. Woda nie przenika przez łączenia, dzięki czemu podłoże pozostaje całkowicie suche. Nasze rozwiązania zapobiegają zabrudzeniu i uszkodzeniu podłoża, które prowadzą do powstania niezdrowego środowiska wewnątrz pomieszczeń.

ŁATWY MONTAŻ UNICLIC

REALISTYCZNY WYGLĄD ORAZ STRUKTURA
ALPHA VINYL

# Niezrównane piękno

Nasza rewolucyjna technologia powierzchni skutkuje najbardziej naturalnie wyglądającymi podłogami winylowymi. Nasi belgijscy projektanci podłóg, inspirowani naturą, dążą do znalezienia perfekcyjnego kawałka drewna lub kamienia, na którym opierają swoje projekty. Twoje podłogi będą nie tylko modnie wyglądać, ale też trudno będzie odróżnić je od ich pierwowzorów w naturze.

## Inspirujące wzornictwo

Wiemy, że chcesz, aby Twój dom wyglądał dobrze, dlatego nowe kolekcje podłóg Alpha Vinyl z pewnością będą inspirować. Niezależnie od tego, czy lubisz deski o naturalnym wyglądzie, odważne płytki w wesołych kolorach, czy wygląd dywanu, w naszej kolekcji Alpha Vinyl znajdziesz idealną podłogę dla siebie.

MADE IN BELGIUM
SINCE 1990

## Ekstra matowa powierzchnia

W domu każdy powinien móc być sobą: dzieci bawić się i biegać, dorośli bawić się podczas rodzinnych spotkań, a zwierzęta zajmować swoimi zwierzęcymi sprawami. Nasz najskuteczniejszy lakier tworzy piękny efekt matu. Co więcej, nasze podłogi charakteryzują się doskonałą odpornością na plamy i zarysowania. Nie musisz więc iść na kompromis w kwestii wytrzymałości i piękna.

## Zgodne z naturą wzornictwo

Naturalne sęki, słoje drewna i kamienne wgłębienia w podłodze Alpha Vinyl są tak autentyczne, że na pierwszy rzut oka wyglądają jak prawdziwe. Dzięki zastosowaniu rewolucyjnej techniki podłogi Alpha Vinyl mają autentyczną strukturę głębi, która sprawia, że ich powierzchnia wygląda niezwykle naturalnie. Zapewniają wytrzymałość, jakiej można oczekiwać od winylu, wraz z naszym doskonałym, szczegółowym wzornictwem.

# Cudownie ciche

Dzięki lepszej izolacji akustycznej niż tradycyjne podłogi, podłogi Alpha Vinyl są idealne do domu pełnego życia. Składają się z wielu warstw, dzięki czemu zapewnią Ci spokój i ciszę, na które zasługujesz, z dala od zgiełku codziennego życia.

Oprócz tego innowacyjny podkład ograniczy również hałas docierający do sąsiednich pomieszczeń. Brzmi interesująco?

CICHE KOMFORTOWE

# Nadzwyczajnie ciche

Wyjątkowa miękka warstwa (A) podłogi Alpha Vinyl tłumi codzienne odgłosy, takie jak bieganie dzieci i stukanie obcasów podczas wychodzenia do pracy.

Nasz podkład (B) jest w stanie zredukować odgłosy uderzeń z sąsiadujących pomieszczeń nawet o 21 decybeli, dzięki czemu podłoga jest jeszcze cichsza. A dla osób mieszkających w mieszkaniu oznacza to, że nie przeszkadzają sąsiadom pod nimi podczas przyjmowania gości.






# To nie wszystko!

Podkład nie tylko tłumi dźwięki, ale dzięki naszemu unikalnemu procesowi produkcji doskonale dopasowuje się do paneli lub płytek, dzięki czemu nie trzeba się martwić o szczeliny. Zapewnia to doskonałe wsparcie systemu zatrzaskowego i lepsze tłumienie dźwięku.

Czy wiesz, że nasze podłogi nadają się do recyklingu wewnętrznego nawet ze zintegrowanym podkładem? Możesz więc spać spokojnie, wybierając podłogę, która zapewnia pełną reintegrację odpadów produkcyjnych. Więcej informacji na temat naszego zaangażowania w zrównoważony rozwój można znaleźć na stronach 12-13.

AVMPU40318

AVMPU40318

AVMPU40318

# Innowacyjna, wodoszczelna technologia

Rozlana woda na podłodze? Nie musisz się martwić o podniesione krawędzie ani pęczniejące deski. Wszystkie elementy podłogi Alpha Vinyl są w 100% wodoodporne. Spełnij swoje marzenia w ulubionych pomieszczeniach — nawet w tak wymagających miejscach jak łazienka, kuchnia czy przedpokój!

ŁATWY MONTAŻ UNICLIC

Ponadto nasza wodoszczelna technologia Hydroseal w połączeniu z systemem Uniclic lub Unizip całkowicie zamyka łączenia między panelami i płytkami. Dzięki temu powierzchnia podłogi jest całkowicie wodoszczelna, a brud i bakterie nie osadzają się w podłożu. Nasze specjalnie zaprojektowane systemy zatrzaskowe zapewniają maksymalną łatwość montażu – wystarczy je zatrzasnąć! Aby zagwarantować bardzo mocne, wodoszczelne łączenie o szybkim i prostym montażu, nasze systemy zatrzaskowe Uniclic i Unizip z zazębiającymi się piórami i rowkami zapewniają najlepsze parametry techniczne na rynku.

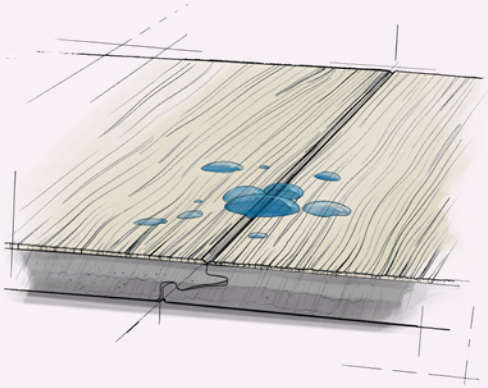

QUICK·STEP

Nasza technologia Hydroseal w połączeniu z systemem Uniclic lub Unizip całkowicie zamyka łączenia. Dzięki temu powierzchnia podłogi jest całkowicie wodoszczelna, a brud i woda nie przedostają się przez łączenia, co zapobiega uszkodzeniu podłoża.



KONKURENCJA

Słabsze systemy zatrzaskowe i brak technologii Hydroseal oznaczają, że woda i rozlane płyny mogą przedostać się przez łączenia. Prowadzi to do zabrudzenia i uszkodzenia podłoża.

## Unizip

Chcesz stworzyć wzór jodełki? Zazwyczaj potrzebne są dwa różne typy desek, A i B, co oznacza wolniejszy i trudniejszy montaż. Nie w przypadku podłogi Alpha Vinyl. Nasza podłoga ze wzorem jodełki ma jeden genialny typ deski, która zatrzaskuje się po obu stronach dzięki systemowi Unizip. Nowa, piękna podłoga z wzorem jodełki w mgnieniu oka!

AVHBU40360

# Zrównoważony rozwój w sercu Twojego domu

**Wszyscy kochamy naturalne piękno. Jedynym sposobem, aby nadal cieszyć się pięknymi rzeczami, które nasza planeta ma do zaoferowania, jest traktowanie jej z szacunkiem. Dlatego też nasze produkty podłogowe nie tylko dobrze wyglądają, ale są również tak odporne na zużycie i ekologiczne, jak to tylko możliwe. Razem możemy zmniejszyć nasz ślad ekologiczny, począwszy od produkcji podłogi, aż do końca jej eksploatacji.**

## Czyste powietrze w pomieszczeniach

Większość naszego życia odbywa się w pomieszczeniach, dlatego jakość powietrza w Twoim domu jest tak istotna. Ma na to wpływ wiele czynników: wentylacja, świece, środki czyszczące, a nawet materiały wykorzystane w Twoim wnętrzu, takie jak podłoga. Dlatego też minimalizujemy emisję szkodliwych substancji i zredukowaliśmy ją do poziomu **niższego niż norma europejska**. Co więcej nie potrzebujesz żadnych agresywnych środków do pielęgnacji, aby utrzymać podłogę winylową w czystości. Wszystko, czego potrzebujesz, to letnia woda i, jeśli to konieczne, trochę środka Quick-Step Floor cleaner.

Poniższe etykiety świadczą o tym, że Twoja podłoga spełnia najsurowsze normy środowiskowe i zdrowotne:

Najwyższa gwarancja jakości powietrza w Twoim domu.

Międzynarodowy program klasyfikacji budynków w zakresie produktów niskoemisyjnych.

Potwierdzenie tego, że nasze produkty podłogowe nie wydzielają toksycznych substancji i są bezwonne.

Ta etykieta SCS oznacza, że podłoga spełnia wymagania dla produktów niskoemisyjnych.

## Świadomie wybrane materiały

Produkujemy podłogi winylowe w Belgii, w sercu Europy. Surowce pochodzą głównie z krajów sąsiednich. Podłogi winylowe mogą zawierać do 40% **kredy**, materiału, który jest i będzie dostępny w obfitości. Kolejna jedna czwarta naszego winylu jest wykonana z **PCV pochodzącego z recyklingu** odpadów z naszej własnej produkcji. Tylko jedna czwarta jest wykonana z tak zwanego **„dziewiczego" lub nowego PCV**. Pozostałe składniki — przede wszystkim **dodatki** — nie zawierają żadnych szkodliwych substancji. Plastyfikatory, których używamy, aby nadać podłodze elastyczność, są takie same jak te stosowane w zabawkach dla dzieci i opakowaniach żywności, a zatem są **w 100% wolne od ortoftalanów**.

## Ekologiczna produkcja

Wykorzystujemy każdą okazję, aby uczynić nasze procesy produkcyjne bardziej ekologicznymi. Z tego powodu przystąpiliśmy do **Europejskiego Programu Efektywności Energetycznej**, który ma na celu wdrożenie jak największej ilości sposobów oszczędzania energii i monitoruje wszystkie działania każdego dnia. Ponadto 70% ciepła, które wykorzystujemy w naszym zakładzie produkcyjnym, pochodzi z odpadów drzewnych i pyłu z pobliskiego zakładu laminacji. Dzięki temu oszczędzamy 25 000 ton kopalnego CO2 rocznie.

## Zamknięty ekosystem

W wewnętrznym procesie produkcyjnym poddajemy recyklingowi 99% własnych odpadów przemysłowych. Oznacza to, że nie spalamy i nie wyrzucamy niepotrzebnie materiałów oraz tworzymy własny, zamknięty ekosystem.

**Zeskanuj kod QR, aby dowiedzieć się więcej o naszym zaangażowaniu w zrównoważony rozwój.**

# Na czele trendów

ŁAGODNE WYCISZENIE

AUTENTYCZNA NATURA

CIEMNY WABI-SABI

Masz swój styl. Rozumiemy to. Dlatego stale dodajemy nowe podłogi do naszej kolekcji, podążając za najnowszymi trendami kolorów i wzorów w naszych projektach. W naszej kolekcji Alpha Vinyl zainspirowaliśmy się trzema trendami, które przynoszą spokój i wyciszenie w Twoim domu.

# ŁAGODNE WYCISZENIE

Dom. To miejsce, w którym robisz sobie przerwę i odpoczywasz od zgiełku świata zewnętrznego. Stworzenie harmonijnego otoczenia w domu, do którego chce się wracać, nie jest wcale trudne. Lekkie, neutralne kolory i ręcznie wykonane materiały o wyczuwalnej fakturze to świetny sposób osiągnięcia stanu spokoju. Połączenie miękkich faktur i kolorów pozwoli Ci się naładować i stawić czoła kolejnemu dniu z nową energią.

Łagodne wyciszenie dotyczy również minimalizmu, jaki można odnaleźć w Japandi — stylowym trendzie łączącym japoński i skandynawski wystrój wnętrz. Naturalne materiały, takie jak jasny dąb z małymi sękami i subtelnym kontrastem kolorystycznym, są inspirowane spokojem natury. Pięknym przykładem jest nasz Dąb beżowy botaniczny. Dobrze się komponują spokojne, jasne kolory neutralne, takie jak biel, proste, ale stylowe jasne szarości i naturalne elementy. Możesz też sprawdzić naszą kolekcję Blos w jasnych kolorach, aby uzyskać wygląd premium.

Jedyna zasada? Wprowadź prostotę, ale unikaj nudy. Nie wahaj się wybrać szczegółową, a zarazem miękką powierzchnię szczotkowaną. Możesz też wybrać cieplejszy, piaskowy odcień z domieszką różu, jak w przypadku naszych płytek Coral stone.

## Inne podłogi, które Cię zainspirują

CIRO AVHBU40359

## AUTENTYCZNA NATURA

Długie spacery po lesie, praca w ogrodzie, przebywanie w domu wśród lokalnej fauny i flory... Kontakt z naturą nigdy nie był tak ważny jak dziś. Wnieś do swojego domu trochę tej naturalnej harmonii, wprowadzając do wnętrza brązowe odcienie. Podczas gdy czerń jest kontrastuje, brąz podkreśla, inne kolory i pomaga im zabłyszczeć. Dodając akcenty zieleni i brązu, takie jak nasze podłogi Dąb czekoladowy jesienny lub Kamień cynamonowy, stworzysz przytulną, acz luksusową atmosferę w swoim domu.

Otaczanie się naturą oznacza również dostrzeganie piękna w niedoskonałościach. W przyrodzie żadna linia nie jest prosta, a każdy najmniejszy element jest niepowtarzalny. Wiele z tej autentyczności można znaleźć w naszych podłogach — weźmy na przykład małe pęknięcia, szczeliny i piękne sęki podłogi Dąb wędzony botaniczny. Czy jesteś gotowy wypełnić swoją oazę spokoju naturalnymi elementami?

## Inne podłogi, które Cię zainspirują

AVMPU40199

# CIEMNY WABI-SABI

Starożytny japoński nurt estetyczny wabi-sabi uczy nas dostrzegać piękno w niedoskonałości. Wabi-sabi obraca się wokół asymetrii, form geometrycznych, solidnych, niewykończonych materiałów i eleganckich kształtów: to wyjątkowa kombinacja dla każdego wnętrza. Jeśli chodzi o kolory, wzbogać swoje ulubione pomieszczenia o odcienie ziemi i żywe zielenie. Innym ważnym aspektem tego nurtu jest skupienie się na przedmiotach, które dodają charakteru lub opowiadają jakąś historię. Z kolei surowe materiały takie jak beton, kamień i drewno, mogą naprawdę nadać charakter Twoim pomieszczeniom.

Połączenie wabi-sabi z ciemnymi kolorami przekształci Twój dom w ciepłe, luksusowe miejsce. Szorstkie powierzchnie betonowe, takie jak nasze płytki Kamień wulkaniczny, dodają odrobinę niedoskonałości, inspirując równowagę, spokój i wyciszenie. Czerń i granat dodają nutkę tajemniczości i ekskluzywności. Nie jesteś gotowy na całkowitą ciemność? Kontrastuj łatwo ciemne elementy z białymi lub jaśniejszymi powierzchniami i przedmiotami.

## Inne podłogi, które Cię zainspirują

# Odkryj naszą galerię inspiracji

Chcesz zobaczyć więcej ekscytujących pomysłów na podłogę? Przejdź do naszej galerii inspiracji.

# Zobacz wybraną podłogę w Twoim wnętrzu, korzystając z narzędzia RoomViewer.

Masz wątpliwości, która podłoga Quick-Step będzie najlepiej pasować do Twojego wnętrza? Żaden problem! Narzędzie online RoomViewer pozwala wyświetlić podgląd dowolnej podłogi w Twoim wnętrzu, aby pomóc Ci w dokonaniu właściwego wyboru.

ZESKANUJ KOD QR, ABY PRZEJŚĆ
DO NARZĘDZIA ROOMVIEWER

# W jakim kierunku należy

## Poprowadzi Cię światło

Kierunek ułożenia podłogi ma ogromny wpływ na ogólny wygląd pomieszczenia i może być trudnym orzechem do zgryzienia. Ogólną zasadą jest układanie podłogi w tym samym kierunku, co główne źródło światła w pomieszczeniu, i w tej samej linii, co najczęściej używane wejście. Jeśli jest kilka drzwi i okien, zdecyduj się na kierunek, który jest najłatwiejszy do montażu.

## W wąskich pomieszczeniach

Instalujesz podłogę w wąskim pomieszczeniu? Może połóż ją poziomo! Deski ułożone na szerokość sprawią, że powierzchnia będzie wydawała się szersza, unikając efektu „pudełka". Aby uzyskać jeszcze lepsze wrażenie, unikaj ciemnych kolorów dla podłogi lub ściany, ponieważ sprawią one, że wąski pokój stanie się jeszcze węższy.

AVMPU40236 - AVMTU40273

AVMPU40099

# zainstalować podłogę?

## W krótkich pomieszczeniach

Jeśli układasz podłogę w krótkim pomieszczeniu, warto nadać mu głębi. Wydłuż pomieszczenie, układając podłogę wzdłuż. Chcesz zwiększyć efekt takiego montażu? Połącz jasną podłogę z ciemniejszymi ścianami: doda to jeszcze więcej głębi w pomieszczeniu.

## BEZPROBLEMOWY MONTAŻ

Udało Ci się znaleźć podłogę marzeń? Nasze systemy Uniclic i Unizip zapewniają szybki i łatwy montaż, nawet w ciasnych narożnikach i pod kaloryferami. Ponadto wszystkie podłogi Quick-Step mogą być montowane na tradycyjnym ogrzewaniu podłogowym, a nawet na schodach! Co więcej oferujemy wszystkie akcesoria potrzebne do montażu i wykończenia podłogi.

**Sprawdź nasze wskazówki i filmy dotyczące instalacji na stronie quick-step.com.pl**

# Czy rozmiar ma znaczenie?

BEZ WĄTPIENIA TAK!

ILLUME

**AVMTU40274**

Prostą zasadą jest stosowanie dużych formatów podłogowych do dużych pomieszczeń w celu podkreślenia przestronnej atmosfery. W przypadku małych pomieszczeń lub o nieregularnych kształtach, małe formaty umożliwiają lepsze dopasowanie do proporcji pomieszczenia.

# Wisienka na torcie

## Pasujące listwy przypodłogowe

Uzyskaj doskonały wygląd dzięki dopasowanym kolorystycznie listwom przypodłogowym Quick-Step.

DOSKONALE DOPASOWANA KOLORYSTYKA

Nasze listwy przypodłogowe są doskonale dopasowane do koloru każdej podłogi.

WARSTWA WIERZCHNIA ODPORNA NA ZARYSOWANIA

Listwy przypodłogowe są chronione przed codziennym zużyciem.

GWARANCJA QUICK-STEP

Listwy przypodłogowe są objęte taką samą gwarancją jak podłoga.

AVMPU40315

# Listwy przypodłogowe do malowania

Weź puszkę farby i pomaluj listwy przypodłogowe na kolor, który pasuje do Twojego stylu, lub po prostu pozostaw je białe. Czy listwy muszą być odporne na działanie wilgoci albo konieczne jest ich czyszczenie wodą? W takim przypadku wybierz wodoodporne listwy przypodłogowe.

AVSTU40234 - AVSPU40280

## Uzyskaj perfekcyjne wykończenie z osłonami schodów

Myślisz o odświeżeniu schodów? Podłoga Alpha Vinyl jest idealna do klatek schodowych. Dzięki naszym wytrzymałym winylowym osłonom schodów błyskawicznie wykonasz zadanie. Można je również dopasować do wzoru podłogi. Są odporne na zarysowania i ścieranie, wodoszczelne, łatwe w czyszczeniu i montażu. Jest to bez wątpienia najbardziej efektywny sposób renowacji. Winylowe osłony schodów są dostępne tylko z kolekcjami Bloom, Blos i Ciro.

# Piękno występuje w różnych rozmiarach

MADE IN BELGIUM SINCE 1990

| DESKI | | WYMIARY | PODKŁAD |
|---|---|---|---|
| | CIRO | 630 x 126 x 5+1 mm | dostarczane z przymocowanym podkładem**, więc nie należy montować osobnego podkładu |
| | BLOOM | 1494 x 209 x 5+1 mm | dostarczane z przymocowanym podkładem**, więc nie należy montować osobnego podkładu |
| | BLOS | 1251 x 189 x 4+1 mm | dostarczane z przymocowanym podkładem**, więc nie należy montować osobnego podkładu |

| PŁYTKI | | WYMIARY | PODKŁAD |
|---|---|---|---|
| | ILLUME | 856 x 428 x 5+1 mm | dostarczane z przymocowanym podkładem**, więc nie należy montować osobnego podkładu |
| | ORO | 610 x 303 x 4+1 mm | dostarczane z przymocowanym podkładem**, więc nie należy montować osobnego podkładu |

FAZA GENUINE

Fazowanie idealnie pasuje do charakteru podłogi. Kolory, wzór i faktura deski są widoczne na całej powierzchni fazowania.

KLASA 33: do pomieszczeń użytku publicznego.
Podłogi dodatkowo odporne na ścieranie, do pomieszczeń o dużym natężeniu ruchu.

| OPAKOWANIE | FAZOWANIA | KLASA | MONTAŻ | GWARANCJA | ODKRYJ KOLEKCJĘ |
|---|---|---|---|---|---|
| 10 desek = 0,794 m² | 4 | KLASA 33 | unizip PATENTED TECHNOLOGY | ✓ DOŻYWOTNIA GWARANCJA PRZY UŻYTKU DOMOWYM | str. 36 |
| 6 desek = 1,873 m² | 4 | KLASA 33 | uniclic PATENTED TECHNOLOGY | ✓ DOŻYWOTNIA GWARANCJA PRZY UŻYTKU DOMOWYM | str. 44 |
| 9 desek = 2,128 m² | 4 | KLASA 33 | uniclic PATENTED TECHNOLOGY | ✓ DOŻYWOTNIA GWARANCJA PRZY UŻYTKU DOMOWYM | str. 62 |

| OPAKOWANIE | FAZOWANIA | KLASA | MONTAŻ | GWARANCJA | ODKRYJ KOLEKCJĘ |
|---|---|---|---|---|---|
| 6 płytek = 2,198 m² | 4 | KLASA 33 | uniclic PATENTED TECHNOLOGY | ✓ DOŻYWOTNIA GWARANCJA PRZY UŻYTKU DOMOWYM | str. 74 |
| 10 płytek = 1,848 m² | 4 | KLASA 33 | uniclic PATENTED TECHNOLOGY | ✓ DOŻYWOTNIA GWARANCJA PRZY UŻYTKU DOMOWYM | str. 84 |

* Testowano zgodnie z normą ISO CD 4760 (brak przecieków)

** Nasze kolekcje Blos base i Oro base są dostępne bez zintegrowanego podkładu. Połącz je z jednym z naszych oddzielnych podkładów. Więcej informacji, patrz strona 94.

AVHBU40359

# CIRO

**Nasza kolekcja podłóg Ciro herringbone obejmuje ciepłą, naturalną paletę kolorów jasnych wzorów drewna. To doskonały wybór dla osób, które chcą dodać odrobinę luksusu i elegancji do swojego domu.**

- DOŻYWOTNIA GWARANCJA PRZY UŻYTKU DOMOWYM
- WYPRODUKOWANO W BELGII

CIRO (AVHBU) – DOSTARCZANE ZE ZINTEGROWANYM PODKŁADEM

630 x 126 x 5+1 mm
Opakowanie: 10 desek = 0,794 m² = 6,755 kg
Paleta 108 opakowań = 85,726 m² = 729,540 kg* = 646 x 1644 x 567 mm

unizip PATENTED TECHNOLOGY

4

KLASA 33

* Waga bez palety

# CIRO

**Dąb polarny**

**AVHBU40361**

ZOBACZ TĘ PODŁOGĘ NA STRONIE 40

**MIX & MATCH**
BLOOM AVMPU40099

**Dąb rumiany**

**AVHBU40359**

ZOBACZ TĘ PODŁOGĘ NA STRONIE 40

**MIX & MATCH**
BLOOM AVMPU40097

**Botaniczny beż**

**AVHBU40362**

ZOBACZ TĘ PODŁOGĘ NA STRONIE 41

**MIX & MATCH**
BLOOM AVMPU40236

**Dąb miodowy**

**AVHBU40360**

ZOBACZ TĘ PODŁOGĘ NA STRONIE 42

**MIX & MATCH**
BLOOM AVMPU40098

**Dąb wędzony botaniczny**

**AVHBU40363**

ZOBACZ TĘ PODŁOGĘ NA STRONIE 42

**MIX & MATCH**
BLOOM AVMPU40238

**Dąb karmelowy botaniczny**

**AVHBU40364**

ZOBACZ TĘ PODŁOGĘ NA STRONIE 43

**MIX & MATCH**
BLOOM AVMPU40315

## Wykorzystaj kreatywnie wzory

Chcesz stworzyć wzór jodełki? Zazwyczaj potrzebne są dwa różne typy desek, A i B, co oznacza wolniejszy i trudniejszy montaż. Nie w przypadku podłogi Alpha Vinyl. Nasza podłoga ze wzorem jodełki ma jeden genialny typ deski, która zatrzaskuje się po obu stronach dzięki systemowi Unizip. Nowa, piękna podłoga z wzorem jodełki w mgnieniu oka!

AVHBU40360

AVHBU40361

AVHBU40359

# Mieszaj i dobieraj

Nie wiesz, czy wybrać wzór jodełki, czy tradycyjny wzór deski? Dlaczego nie wykorzystać obu? Zaprojektuj pełne życia wnętrza, mieszając i dobierając elementy z kolekcji Bloom oraz nowej kolekcji Ciro. Stwórz ciekawe połączenia, które będą wyglądać fantastycznie.

CIRO

**AVHBU40362**

BLOOM

**AVMPU40236**

AVHBU40360

AVHBU40363

# Zobacz wybraną podłogę w Twoim wnętrzu

ZESKANUJ KOD QR, ABY PRZEJŚĆ DO NARZĘDZIA ROOMVIEWER

AVHBU40364

AVMPU40080

# BLOOM

**Aby uzyskać niezwykle naturalne, modne wzory, Bloom oferuje gamę pięknych, autentycznych kolorów. Nasze nowoczesne wzory przywołują poczucie wzrostu, odnowy i piękna, dzięki czemu każda przestrzeń w Twoim domu jest naturalna i zachęcająca.**

- DOŻYWOTNIA GWARANCJA PRZY UŻYTKU DOMOWYM
- WYPRODUKOWANO W BELGII

BLOOM (AVMPU) – DOSTARCZANE ZE ZINTEGROWANYM PODKŁADEM

1494 x 209 x 5+1 mm
Opakowanie: 6 desek = 1,873 m² = 15,500 kg
Paleta 52 opakowania = 97,396 m² = 806,000 kg* = 1510 x 896 x 494 mm

uniclic® PATENTED TECHNOLOGY

4

KLASA 33

* Waga bez palety

# BLOOM

**Sosna śnieżna**
**AVMPU40204**
ZOBACZ TĘ PODŁOGĘ NA STRONIE 48

**Dąb bawełniany biało-rumiany**
**AVMPU40200**
ZOBACZ TĘ PODŁOGĘ NA STRONIE 49

**Dąb morska bryza jasny**
**AVMPU40079**
ZOBACZ TĘ PODŁOGĘ NA STRONIE 49

**Dąb polarny**
**AVMPU40099**
ZOBACZ TĘ PODŁOGĘ NA STRONIE 50
**MIX & MATCH**
CIRO AVHBU40361

**Dąb morska bryza beżowy**
**AVMPU40080**
ZOBACZ TĘ PODŁOGĘ NA STRONIE 51

**Dąb szczotkowany beżowy**
**AVMPU40319**
ZOBACZ TĘ PODŁOGĘ NA STRONIE 51

**Botaniczny beż**
**AVMPU40236**
ZOBACZ TĘ PODŁOGĘ NA STRONIE 52
**MIX & MATCH**
CIRO AVHBU40362

**Dąb bawełniany beżowy**
**AVMPU40103**
ZOBACZ TĘ PODŁOGĘ NA STRONIE 53

**Dąb rumiany**
**AVMPU40097**
ZOBACZ TĘ PODŁOGĘ NA STRONIE 53
**MIX & MATCH**
CIRO AVHBU40359

**Elegancki dąb naturalny**
**AVMPU40316**
ZOBACZ TĘ PODŁOGĘ NA STRONIE 54

**Dąb szczotkowany miodowy**
**AVMPU40318**
ZOBACZ TĘ PODŁOGĘ NA STRONIE 54

**Dąb jesienny miodowy**
**AVMPU40088**
ZOBACZ TĘ PODŁOGĘ NA STRONIE 55

**Dąb bawełniany głęboka natura**
**AVMPU40203**
ZOBACZ TĘ PODŁOGĘ NA STRONIE 55

**Dąb miodowy**
**AVMPU40098**
ZOBACZ TĘ PODŁOGĘ NA STRONIE 56
**MIX & MATCH**
CIRO AVHBU40360

**Dąb bawełniany naturalny**
**AVMPU40104**
ZOBACZ TĘ PODŁOGĘ NA STRONIE 56

**Dąb wędzony botaniczny**
**AVMPU40238**
ZOBACZ TĘ PODŁOGĘ NA STRONIE 57
**MIX & MATCH**
CIRO AVHBU40363

**Dąb karmelowy botaniczny**
**AVMPU40315**
ZOBACZ TĘ PODŁOGĘ NA STRONIE 57
**MIX & MATCH**
CIRO AVHBU40364

**Dąb bawełniany zimno-szary**
**AVMPU40201**
ZOBACZ TĘ PODŁOGĘ NA STRONIE 58

**Botaniczny szary**
**AVMPU40237**
ZOBACZ TĘ PODŁOGĘ NA STRONIE 58

**Dąb bawełniany przytulny szary**
**AVMPU40202**
ZOBACZ TĘ PODŁOGĘ NA STRONIE 59

**Sosna poranna mgła**
**AVMPU40074**
ZOBACZ TĘ PODŁOGĘ NA STRONIE 59

**Sosna Sundown**
**AVMPU40075**
ZOBACZ TĘ PODŁOGĘ NA STRONIE 60

**Elegancki dąb przydymiony**
**AVMPU40317**
ZOBACZ TĘ PODŁOGĘ NA STRONIE 60

**Dąb brązowy jesienny**
**AVMPU40090**
ZOBACZ TĘ PODŁOGĘ NA STRONIE 61

**Dąb czekoladowy jesienny**
**AVMPU40199**
ZOBACZ TĘ PODŁOGĘ NA STRONIE 61

# Zobacz wybraną podłogę w Twoim wnętrzu

ZESKANUJ KOD QR, ABY PRZEJŚĆ DO NARZĘDZIA ROOMVIEWER

AVMPU40204

AVMPU40200

AVMPU40079

AVMPU40099

AVMPU40080

AVMPU40319

# Mieszaj i dobieraj

Niewiesz, czywybraćpłytkiczydeski? Dlaczegoichniepołączyć? Stwórzatrakcyjnepomieszczenia, mieszającidopasowującdeski i płytki winylowe. Czas zacząć tworzyć ciekawe kombinacje. Dzięki nim Twoje pomieszczenia będą wyglądały niesamowicie.

BLOOM

**AVMPU40236**

ILLUME

**AVMTU40273**

AVMPU40103

AVMPU40097

# Zobacz wybraną podłogę w Twoim wnętrzu

ZESKANUJ KOD QR, ABY PRZEJŚĆ DO NARZĘDZIA ROOMVIEWER

AVMPU40316

AVMPU40318

AVMPU40088

AVMPU40203

AVMPU40098

AVMPU40104

AVMPU40238

AVMPU40315

AVMPU40201

AVMPU40237



AVMPU40202

AVMPU40074

AVMPU40075

AVMPU40317

AVMPU40090

AVMPU40199

AVSPU40322

# BLOS

**Blos to idealny wybór, jeśli chodzi o wytrzymałą podłogę o godnej zaufania użyteczności. Kolekcja podłóg Blos doskonale oddaje istotę wiosny i marzeń o naturze budzącej się do życia. Odkryj nasze stonowane, atrakcyjne wzory inspirujące do stworzenia wymarzonej podłogi.**

- DOŻYWOTNIA GWARANCJA PRZY UŻYTKU DOMOWYM
- WYPRODUKOWANO W BELGII

BLOS (AVSPU) – DOSTARCZANE ZE ZINTEGROWANYM PODKŁADEM

1251 x 189 x 4+1 mm
Opakowanie: 9 desek = 2,128 m2 = 14,152 kg
Paleta 44 opakowań = 93,632 m² = 622,688 kg* = 1270 x 808 x 727 mm

uniclic® PATENTED TECHNOLOGY 4 KLASA 33

BLOS BASE (AVSPT) – POŁĄCZ Z JEDNYM Z NASZYCH ODDZIELNYCH PODKŁADÓW

1251 x 189 x 4 mm
Opakowanie: 12 desek = 2,837 m2 = 18,606 kg
Paleta 44 opakowania = 124,828 m² = 818,664 kg* = 1270 x 808 x 754 mm

uniclic® PATENTED TECHNOLOGY 4 KLASA 33

* Waga bez palety

# BLOS (AVSPU)
# BLOS BASE (AVSPT)

**Dąb Canyon beżowy**
**AVSPU40038**
**AVSPT40038**
ZOBACZ TĘ PODŁOGĘ NA STRONIE 66

**Dąb Chia**
**AVSPU40280**
**AVSPT40280**
ZOBACZ TĘ PODŁOGĘ NA STRONIE 67

**Dąb Canyon szary ze śladami cięcia piłą**
**AVSPU40030**
**AVSPT40030**
ZOBACZ TĘ PODŁOGĘ NA STRONIE 68

**Dąb coast piaskowy**
**AVSPU40322**
**AVSPT40322**
ZOBACZ TĘ PODŁOGĘ NA STRONIE 68

**Dąb mleczny**
**AVSPU40277**
**AVSPT40277**
ZOBACZ TĘ PODŁOGĘ NA STRONIE 69

**Dąb coast beżowy**
**AVSPU40321**
**AVSPT40321**
ZOBACZ TĘ PODŁOGĘ NA STRONIE 70

**Dąb dryfujący beżowy**
**AVSPU40018**
**AVSPT40018**
ZOBACZ TĘ PODŁOGĘ NA STRONIE 70

**Dąb piernikowy**
**AVSPU40278**
**AVSPT40278**
ZOBACZ TĘ PODŁOGĘ NA STRONIE 71

**Dąb coast miodowy**
**AVSPU40320**
**AVSPT40320**
ZOBACZ TĘ PODŁOGĘ NA STRONIE 71

**Dąb Canyon naturalny**
**AVSPU40039**
**AVSPT40039**
ZOBACZ TĘ PODŁOGĘ NA STRONIE 72

**Dąb wiejski naturalny**
**AVSPU40025**
**AVSPT40025**
ZOBACZ TĘ PODŁOGĘ NA STRONIE 72

**Postarzany kasztanowiec naturalny**
**AVSPU40029**
**AVSPT40029**
ZOBACZ TĘ PODŁOGĘ NA STRONIE 73

**Dąb kakaowy**
**AVSPU40279**
**AVSPT40279**
ZOBACZ TĘ PODŁOGĘ NA STRONIE 73

CARBS
AVSPU40320

# Zobacz wybraną podłogę w Twoim wnętrzu

ZESKANUJ KOD QR, ABY PRZEJŚĆ DO NARZĘDZIA ROOMVIEWER

AVSPU40038
AVSPT40038

**AVSPU40280**
**AVSPT40280**

AVSPU40030
AVSPT40030

AVSPU40322
AVSPT40322

**AVSPU40277**
**AVSPT40277**

AVSPU40321
AVSPT40321

AVSPU40018
AVSPT40018

**AVSPU40278**
**AVSPT40278**

**AVSPU40320**
**AVSPT40320**

AVSPU40039
AVSPT40039

AVSPU40025
AVSPT40025

AVSPU40029
AVSPT40029

AVSPU40279
AVSPT40279


AVMTU40333

# ILLUME

**Poznaj Illume. Zaskakujące wzory i odważne kolory o wyrafinowanej, bogatej strukturze. Ta kolekcja rozświetli Twoje wnętrze dzięki wzorom miękkiego włosia dywanu, wypolerowanego betonu, a nawet subtelnemu wzorowi betonu lastryko, zawierającego kamienie i muszle. Idealny, jeśli chcesz dodać swojemu domowi trochę blasku i rozświetlenia.**

- DOŻYWOTNIA GWARANCJA PRZY UŻYTKU DOMOWYM
- WYPRODUKOWANO W BELGII

ILLUME (AVMTU) – DOSTARCZANE ZE ZINTEGROWANYM PODKŁADEM

856 x 428 x 5+1 mm
Opakowanie: 6 płytek = 2,198 m² = 19,050 kg
Paleta 48 opakowań = 105,516 m² = 914,400 kg* = 2625 x 440 x 512 mm

uniclic® PATENTED TECHNOLOGY

4

KLASA 33

* Waga bez palety

# ILLUME

**Beton sandstone**
**AVMTU40274**
ZOBACZ TĘ PODŁOGĘ NA STRONIE 78

**Beton cloudy**
**AVMTU40273**
ZOBACZ TĘ PODŁOGĘ NA STRONIE 78

**Beton pebble**
**AVMTU40276**
ZOBACZ TĘ PODŁOGĘ NA STRONIE 79

**Beton oyster**
**AVMTU40275**
ZOBACZ TĘ PODŁOGĘ NA STRONIE 80

**Soft blush**
**AVMTU40333**
ZOBACZ TĘ PODŁOGĘ NA STRONIE 81

**Soft sage**
**AVMTU40334**
ZOBACZ TĘ PODŁOGĘ NA STRONIE 82

**Soft sky**
**AVMTU40325**
ZOBACZ TĘ PODŁOGĘ NA STRONIE 83

**Soft graphite**
**AVMTU40326**
ZOBACZ TĘ PODŁOGĘ NA STRONIE 83

AVMTU40275

AVMTU40274

AVMTU40273

**AVMTU40276**

# Zobacz wybraną podłogę w Twoim wnętrzu

ZESKANUJ KOD QR, ABY PRZEJŚĆ DO NARZĘDZIA ROOMVIEWER

AVMTU40275

**AVMTU40333**



AVMTU40334

AVMTU40325

AVMTU40326

AVSTU40232

# ORO

**Oro oznacza złoto, które symbolizuje bogactwo stylu tego wzoru. Oro to idealny wybór dla osób, które chcą dodać odrobinę elegancji do swojego domu. Oferowana gama odcieni, od jasnych po ciemne, zapewnia idealne dopasowanie do każdego stylu wystroju wnętrza, a wszystko to z godną zaufania trwałością podłogi Alpha Vinyl.**

- DOŻYWOTNIA GWARANCJA PRZY UŻYTKU DOMOWYM
- WYPRODUKOWANO W BELGII

REALISTYCZNY WYGLĄD ORAZ STRUKTURA – ALPHA VINYL

CICHE – KOMFORTOWE

WODOSZCZELNOŚĆ – HYDROSEAL

ŁATWY MONTAŻ – UNICLIC

ORO (AVSTU) – DOSTARCZANE ZE ZINTEGROWANYM PODKŁADEM

610 x 303 x 4+1 mm
Opakowanie: 10 płytek = 1,848 m² = 12,335 kg
Paleta 48 opakowanie = 88,704 m² = 592,080 kg* = 628 x 1280 x 852 mm

uniclic® PATENTED TECHNOLOGY 4 KLASA 33

ORO BASE (AVSTT) – POŁĄCZ Z JEDNYM Z NASZYCH ODDZIELNYCH PODKŁADÓW

610 x 303 x 4 mm
Opakowanie: 15 płytek = 2,772 m² = 18,188 kg
Paleta 40 opakowań = 110,88 m² = 725,400 kg* = 620 x 1280 x 815 mm

uniclic® PATENTED TECHNOLOGY 4 KLASA 33

* Waga bez palety

# ORO (AVSTU)
# ORO BASE (AVSTT)

**Marmur Carrara biel**
**AVSTU40136**
**AVSTT40136**
ZOBACZ TĘ PODŁOGĘ NA STRONIE 88



**Skała koralowa**
**AVSTU40232**
**AVSTT40232**
ZOBACZ TĘ PODŁOGĘ NA STRONIE 89



**Skała betonowa**
**AVSTU40234**
**AVSTT40234**
ZOBACZ TĘ PODŁOGĘ NA STRONIE 90



**Skała oksydowana**
**AVSTU40235**
**AVSTT40235**
ZOBACZ TĘ PODŁOGĘ NA STRONIE 91

**Skała cynamonowa**
**AVSTU40233**
**AVSTT40233**
ZOBACZ TĘ PODŁOGĘ NA STRONIE 91

**Skała wulkaniczna**
**AVSTU40231**
**AVSTT40231**
ZOBACZ TĘ PODŁOGĘ NA STRONIE 92

**Łupek czarny**
**AVSTU40035**
**AVSTT40035**
ZOBACZ TĘ PODŁOGĘ NA STRONIE 93

GE
LUK
Nos Haas
AVSTU40234

# Zobacz wybraną podłogę w Twoim wnętrzu

ZESKANUJ KOD QR, ABY PRZEJŚĆ DO NARZĘDZIA ROOMVIEWER

AVSTU40136
AVSTT40136



**AVSTU40232**
**AVSTT40232**

AVSTU40234
AVSTT40234



AVSTU40235
AVSTT40235

AVSTU40233
AVSTT40233

AVSTU40231
AVSTT40231

**AVSTU40035**
**AVSTT40035**

# AKCESORIA

ZOBACZ NASZĄ PEŁNĄ
OFERTĘ AKCESORIÓW

## MONTAŻ

### PODKŁADY

Nasze oddzielne podkłady mogą być używane tylko w połączeniu z podłogami Blos base i Oro base (inne kolekcje są dostarczane ze zintegrowanymi podkładami). Oprócz zapewnienia równej podstawy, nasze podkłady zapewniają doskonałą izolację akustyczną. Ponadto nasze podkłady są odpowiednie w przypadku tradycyjnego ogrzewania lub chłodzenia podłogowego. Połącz Blos base i Oro base z jednym z poniższych typów podkładów, wybierając je zgodnie z Twoimi potrzebami.



**Comfort**
**QSVUDLCOMFORT15**
Grubość: 1,15 mm – Rolka: 15 m²

Ten uniwersalny podkład pomaga wyrównać istniejące podłoże. Podkład Comfort pasuje do każdego pomieszczenia i jest ekologicznym wyborem, ponieważ jest wykonany z płatków PET z recyklingu.
Odpowiedni do systemu ogrzewania i chłodzenia podłogowego.



**Heat**
**QSVUDLHEAT10**
Grubość: 1,55 mm – Rolka: 10 m²

Podkład zalecany do pomieszczeń, w których występuje duże nasłonecznienie oraz do pomieszczeń z ogrzewaniem lub chłodzeniem podłogowym. Nasz podkład Heat zapewnia również najlepszą redukcję hałasu w pomieszczeniu. Co więcej, gwarantuje najlepszą trwałość użytkową podłogi: z czasem zachowuje ona najlepsze parametry w zakresie akustyki i podparcia.



**Transit**
**QSVUDLTRANSIT15**
Grubość: 1,20 mm – Rolka: 15 m²

Dzięki najlepszej redukcji dźwięków do sąsiadujących pomieszczeń, ten podkład jest idealny do powierzchni na piętrze i apartamentów. Podkład Transit jest ekologicznym wyborem, ponieważ jest wykonany głównie z płatków PET z recyklingu.
Odpowiedni do systemu ogrzewania i chłodzenia podłogowego.

Nasz podkład Heat zawiera zrównoważone surowce, w tym oleje roślinne i składniki mineralne, takie jak kreda.
Podkłady Comfort i Transit są wykonane z płatków PET z recyklingu.

### NARZĘDZIA DO MONTAŻU



**Zestaw instalacyjny do podłóg laminowanych i parkietu**
**QSTOOLA**

Zestaw z dobijakiem do łatwego zatrzaskiwania ze sobą desek, łyżką montażową do trudno dostępnych miejsc i dodatkowymi klockami dystansowymi do zapewnienia idealnych szczelin dylatacyjnych (8 mm) między ścianami i podłogą.



**Akcesoria do montażu podłóg winylowych**
**QSVTOOL**

Łyżka montażowa do łatwego przycinania desek na wymiar i docierania do trudno dostępnych miejsc.

**Nóż do podłóg winylowych**
**QSVKNIFEB / NEVKNIFEREFILL40**
Zawiera 5 ostrzy

Nóż do precyzyjnego i stabilnego cięcia, także po łukach i w różnych kształtach.
Zestaw uzupełniający zawiera 40 ostrzy.

# WYKAŃCZANIE

## DOPASOWANE KOLORYSTYCZNIE LISTWY PRZYPODŁOGOWE

**Dlaczego warto wybrać dopasowane kolorystycznie listwy przypodłogowe i profile Quick-Step?**

**DOSKONALE DOPASOWANA KOLORYSTYKA**
Nasze listwy przypodłogowe i profile są doskonale dopasowane do koloru każdej podłogi.

**WARSTWA WIERZCHNIA ODPORNA NA ZARYSOWANIA**
Listwy przypodłogowe i profile są zabezpieczone przed zużyciem podczas codziennego użytkowania.

**GWARANCJA QUICK-STEP**
Listwy przypodłogowe są objęte taką samą gwarancją jak podłoga.

**Listwa przypodłogowa Scotia**
**QSVSCOT(-)**
2400 x 17 x 17 mm

Dyskretne wykończenie dopasowane do koloru podłogi. Łatwy montaż za pomocą kleju One4All Glue. Użyj paska piankowego Foamstrip i silikonu Hydrokit w celu uzyskania wodoszczelnego wykończenia.
Dostępna również w białej wersji do malowania (QSSCOTPAINT).

**Standardowa listwa przypodłogowa**
**QSVSK(-)**
2400 x 12 x 58 mm

Standardowe listwy dopasowane do koloru podłogi. Wykorzystaj łączniki z zestawu do łączenia listew przypodłogowych także w narożnikach. Łączniki z zestawu są również dostępne oddzielnie (NEPLUG). Łatwy montaż za pomocą kleju One4All Glue. Użyj paska piankowego Foamstrip i silikonu Hydrokit w celu uzyskania wodoszczelnego wykończenia. Dostępna również w białej wersji do malowania (QSSKPAINT).

## LISTWY PRZYPODŁOGOWE DO MALOWANIA

**Listwa Scotia do malowania**
**QSSCOTPAINT**
2400 x 17 x 17 mm

Listwa Scotia do malowania, którą można również pozostawić w białym kolorze. Łatwy montaż za pomocą kleju One4All Glue. Nie nadaje się do wilgotnych pomieszczeń — sprawdź naszą ofertę wodoodpornych listew przypodłogowych.

**Listwa przypodłogowa, standardowa, do malowania**
**QSSKPAINT**
2400 x 12 x 58 mm

Listwa przypodłogowa do malowania, którą można również pozostawić w białym kolorze. Wykorzystaj łączniki z zestawu do łączenia listew przypodłogowych także w narożnikach. Łączniki z zestawu są również dostępne oddzielnie (NEPLUG). Łatwy montaż za pomocą kleju One4All Glue. Nie nadaje się do wilgotnych pomieszczeń — sprawdź naszą ofertę wodoodpornych listew przypodłogowych.

**Listwa przypodłogowa parkietowa, do malowania**
**QSPSKRPAINT**
2400 x 14 x 77 mm

Listwa przypodłogowa do malowania z miejscem na ukrycie kabli. Wykorzystaj łączniki NEPLUG (brak w zestawie) do łączenia listew przypodłogowych także w narożnikach. Łatwy montaż za pomocą kleju One4All lub prowadnicy. Nie nadaje się do wilgotnych pomieszczeń — sprawdź naszą ofertę wodoodpornych listew przypodłogowych.

**Listwa przypodłogowa, przykrywająca, do malowania**
**QSISKRCOVER**
2400 x 16 x 129 mm

Listwa przypodłogowa do umieszczenia na istniejącej listwie — idealna na potrzeby renowacji. Regulowana wysokość: 4 wysokości w zakresie od 68 do 129 mm. Można również pozostawić w białym kolorze. Łatwy montaż za pomocą kleju One4All Glue. Nie nadaje się do wilgotnych pomieszczeń — sprawdź naszą ofertę wodoodpornych listew przypodłogowych.

**Listwa przypodłogowa do malowania ovolo**
**QSISKRWHITE**
2400 x 16 x 160 mm

Listwa przypodłogowa do malowania, którą można stosować w dwóch kształtach dla większej swobody w zakresie dekoracji. Regulowana wysokość: 5 wysokości w zakresie od 25 do 134 mm — użyj dołączonego noża do profilu Incizo. Można również pozostawić w białym kolorze. Łatwy montaż za pomocą kleju One4All Glue. Nie nadaje się do wilgotnych pomieszczeń — sprawdź naszą ofertę wodoodpornych listew przypodłogowych.

KSZTAŁT 1

KSZTAŁT 2

**Listwa przypodłogowa do malowania ogee**
**QSISKROGEE**
2400 x 16 x 160 mm

Listwa przypodłogowa do malowania, którą można stosować w dwóch kształtach, aby dodać charakteru do wnętrza. Regulowana wysokość: 4 wysokości w zakresie od 20 do 140 mm — użyj dołączonego noża do profilu Incizo. Można również pozostawić w białym kolorze. Łatwy montaż za pomocą kleju One4All Glue. Nie nadaje się do wilgotnych pomieszczeń — sprawdź naszą ofertę wodoodpornych listew przypodłogowych.

KSZTAŁT 1

KSZTAŁT 2

**Niska listwa przypodłogowa do malowania**
**QSPSKR4PAINT**
2400 x 14 x 40 mm

Listwa przypodłogowa do malowania, którą można również pozostawić w białym kolorze. Dostępne również w wersji elastycznej (QSFLEXSKR), dzięki czemu można wykończyć całą przestrzeń w jednym stylu. Łatwy montaż za pomocą kleju One4All Glue. Nie nadaje się do wilgotnych pomieszczeń — sprawdź naszą ofertę wodoodpornych listew przypodłogowych.

## WODOODPORNE LISTWY PRZYPODŁOGOWE DO MALOWANIA

**Wodoodporna listwa Scotia do malowania**
**QSHSCOT19PAINT**
2400 x 19 x 19 mm

Listwa Scotia polistyrenowa do malowania, w 100% nadająca się do recyklingu, którą można również pozostawić w białym kolorze. Użyj paska piankowego i silikonu Hydrokit w celu uzyskania wodoszczelnego wykończenia w wilgotnych pomieszczeniach. Łatwy montaż za pomocą kleju One4All Glue.

**Wodoodporna listwa przypodłogowa do malowania – mała**
**QSHSK38PAINT**
2400 x 13 x 38 mm

Mała listwa polistyrenowa do malowania, w 100% nadająca się do recyklingu, którą można również pozostawić w białym kolorze. Użyj paska piankowego i silikonu Hydrokit w celu uzyskania wodoszczelnego wykończenia w wilgotnych pomieszczeniach. Łatwy montaż za pomocą kleju One4All Glue.

**Wodoodporna listwa przypodłogowa do malowania – średnia**
**QSHSK58PAINT**
2400 x 13 x 58 mm

Przeznaczona do malowania listwa polistyrenowa, w 100% nadaje się do recyklingu, można ją również pozostawić w białym kolorze. Użyj paska piankowego i silikonu Hydrokit w celu uzyskania wodoszczelnego wykończenia w wilgotnych pomieszczeniach. Łatwy montaż za pomocą kleju One4All Glue.

**Wodoodporna listwa przypodłogowa do malowania – duża**
**QSHSK80PAINT**
2400 x 15 x 80 mm

Duża listwa polistyrenowa do malowania, w 100% nadająca się do recyklingu, którą można również pozostawić w białym kolorze. Użyj paska piankowego i silikonu Hydrokit w celu uzyskania wodoszczelnego wykończenia w wilgotnych pomieszczeniach. Łatwy montaż za pomocą kleju One4All Glue.

**Wodoodporna elastyczna listwa przypodłogowa do malowania**
**QSFLEXSKR**
14 x 40 mm

Elastyczne listwy przyścienne do malowania, wykonane z piankowego PCV, które można łatwo przyciąć do żądanej długości. Idealne do wykończenia filarów lub zakrzywionych ścian. Użyj paska piankowego i silikonu Hydrokit w celu uzyskania wodoszczelnego wykończenia w wilgotnych pomieszczeniach. Łatwy montaż za pomocą kleju kontaktowego.

## NARZĘDZIA DO MONTAŻU LISTEW PRZYPODŁOGOWYCH

**Klej One4All**
**QSGLUE290**
290 ml

Uniwersalny klej zapewniający przyczepność do wszystkich materiałów i podłoży.
Średnie zużycie: 1 tubka na 15 m listew przypodłogowych.

**Łączniki**
**NEPLUG**

Elementy łączące do standardowych listew przypodłogowych i listew przypodłogowych parkietowych. Jedno opakowanie zawiera 24 łączniki do narożników wewnętrznych i zewnętrznych + 24 łączniki do odcinków prostych.

## DOPASOWANE KOLORYSTYCZNIE PROFILE

**Profil Incizo**
**QSVINCP(-)**
2000 x 45 x 8 mm

Uniwersalne narzędzie do wykańczania podłóg i schodów w pasujących kolorach. Wystarczy przyciąć profil podstawowy Incizo do odpowiedniego kształtu za pomocą dostarczanego w zestawie noża do profilu Incizo. Użyj paska piankowego i silikonu Hydrokit w celu uzyskania wodoszczelnego wykończenia. Objęta zgłoszeniem patentowym.
Zawiera 1 profil Incizo, 1 nóż do profilu Incizo i 1 szynę z tworzywa sztucznego.

ZASTOSOWANIE 1
Połączenie dwóch podłóg o różnej wysokości.

ZASTOSOWANIE 2
Połączenie dwóch podłóg o równej wysokości.

ZASTOSOWANIE 3
Wykańczanie podłogi wzdłuż ścian lub okien. Przetnij na pół, aby pokryć dwukrotnie większą odległość za pomocą jednego profilu.





ZASTOSOWANIE 4
Tworzenie eleganckich połączeń podłogi Alpha Vinyl z innym pokryciem podłogowym lub wykańczanie podłogi wzdłuż okien balkonowych czy drzwi tarasowych.



**Profil Incizo / podprofil aluminiowy**
**Incizo do schodów**
**QSVINCP(-) / NEVINCPBASE1**
2000 x 45 x 8 mm /
2000 x 33 x 17 mm

Profil Incizo umożliwia również wykończenie schodów i stopni w wybranym wzorze podłogi. Do tego zastosowania potrzebny jest profil Incizo oraz podprofil aluminiowy. Podprofil należy zamówić oddzielnie.

ZASTOSOWANIE 5
Wykańczanie schodów i stopni.

## ALUMINIOWE PROFILE WYKOŃCZENIOWE

srebrny

kawa

glina


szampan



**Profil winylowy dylatacyjny**
**NEVEXPSILV / NEVEXPCOFF**
**NEVEXPCLAY / NEVEXPCHAM**
2000 x 34 x 7 mm

Łączenie dwóch podłóg o równej wysokości. Dostępny w kolorach srebrny, kawa, glina i szampan.

**Profil winylowy wyrównujący**
**NEVADPSILV / NEVADPCOFF**
**NEVADPCLAY / NEVADPCHAM**
2000 x 38 x 7 mm

Łączenie dwóch podłóg o różnej wysokości. Dostępny w kolorach srebrny, kawa, glina i szampan.

**Profil winylowy wykończeniowy**
**NEVENPSILV / NEVENPCOFF**
**NEVENPCLAY / NEVENPCHAM**
2000 x 24 x 7 mm

Wykańczanie podłogi wzdłuż ścian, okien lub dywanów. Dostępny w kolorach srebrny, kawa, glina i szampan.





**Profil wielofunkcyjny**
**QSPRSILV**
1860 x 47 x 16 mm

Łączenie dwóch podłóg o równej wysokości lub o różnicy wysokości do 12,3 mm. Dostępny w kolorze srebrnym.



## OSŁONY SCHODÓW

**Winylowa osłona schodów – Zaokrąglona**
**QSVSTRBMP(-)**
1474 x 136 x 54 mm
**QSVSTRBSP(-)**
1231 x 116 x 54 mm

Wytrzymała winylowa osłona progu z zaokrąglonym brzegiem stopnia schodów w celu atrakcyjnego wykończenia schodów. Ponieważ osłony schodów są wykonane z materiału podłogi, kolor pasuje w 100%. Łatwy montaż na klej.
Winylowe osłony schodów są dostępne tylko z kolekcjami Bloom, Blos i Ciro.

## NARZĘDZIA DO WYKAŃCZANIA

**Dopasowany kolorystycznie kit**
**QSKIT(-)**
310 ml

Ta elastyczna pasta na bazie akrylu jest idealnym rozwiązaniem do wypełniania połączeń między listwami przypodłogowymi a ścianami. Dostępny w dopasowanej kolorystyce.
Średnie zużycie: Jedna tubka na 15 m.

**Rozetki do rur**
**QSRCINOX18 / QSRCINOX22**
2 szt./opakowanie

Osłony ze stali nierdzewnej do estetycznego wykańczania rur i elementów grzejnych. Dostępne ze średnicą wewnętrzną 18 i 22 mm. Nie należy przyklejać rozetek do podłogi, lecz montować je w sposób pływający.

## NARZĘDZIA DO WODOSZCZELNEGO WYKOŃCZENIA

Zapewnij wodoszczelne wykończenie podłogi przy użyciu paska piankowego i silikonu Hydrokit, aby uzyskać gwarancję wodoodporności.
Postępuj zgodnie z instrukcjami montażu i zapoznaj się z warunkami gwarancji, aby uzyskać więcej szczegółów.

**Pasek piankowy Foamstrip**
**NEVRFOAMSTRIP15**
15 m x 8 mm x 5 mm

Wypełnij szczeliny dylatacyjne paskiem piankowym i połącz z silikonem Hydrokit, aby uzyskać wodoszczelne wykończenie podłogi. Niewidoczna instalacja pod listwami przypodłogowymi, profilami itp.

**Silikon Hydrokit**
**QSKITTRANSP**
310 ml

Przezroczysty silikon do połączenia z paskiem piankowym Foamstrip, aby uzyskać wodoszczelne wykończenie podłogi. Niewidoczna instalacja pod listwami przypodłogowymi, profilami itp. Średnie zużycie: Jedna tubka na 15 m.

KROK 1

### Zainstaluj podłogę Alpha Vinyl

Zapewnij szczelinę dylatacyjną 8 mm między ścianami a podłogą.

KROK 2

### Dodaj pasek piankowy

Zainstaluj pasek piankowy Foamstrip między ścianą a podłogą.

KROK 3

### Dodaj silikon Hydrokit

Nałóż silikon Hydrokit na pasek piankowy.

KROK 4

### Zainstaluj dopasowaną kolorystycznie listwę przypodłogową

# PIELĘGNACJA

**Środek Floor cleaner 2 l**
**QSCLEANECO2000**
2 l

Nasz opracowany specjalnie z myślą o podłogach Quick-Step biodegradowalny środek do czyszczenia podłóg Floor cleaner gruntownie czyści podłogi i zabezpiecza powierzchnię, dzięki czemu wyglądają jak nowe. Co więcej, jest to zrównoważony wybór, dzięki któremu pomagasz dbać o środowisko naturalne, jednocześnie chroniąc swoje podłogi winylowe.

**Środek Floor cleaner 1 l**
**QSCLEANECO1000**
1 l

Nasz opracowany specjalnie z myślą o podłogach Quick-Step biodegradowalny środek do czyszczenia podłóg Floor cleaner gruntownie czyści podłogi i zabezpiecza powierzchnię, dzięki czemu wyglądają jak nowe. Co więcej, jest to zrównoważony wybór, dzięki któremu pomagasz dbać o środowisko naturalne, jednocześnie chroniąc swoje podłogi winylowe.

**Środek do czyszczenia plam 250 ml**
**QSSPOTCLEAN**
250 ml

Nasz środek do czyszczenia plam został opracowany specjalnie z myślą o podłogach Quick-Step. Stosuj nasz środek do czyszczenia plam do usuwania najbardziej uporczywych plam, takich jak trwały marker, farba lub czerwone wino, a także zabrudzeń kuchennych i nie tylko.

**Zestaw do czyszczenia**
**QSSPRAYKIT**

Uchwyt na mop z napełnianym zbiornikiem na wodę i poręczną dźwignią do łatwego nawilżania i pielęgnacji podłogi. Zawiera również mop z mikrofibry nadający się do prania oraz 1 l środka Quick-Step Floor cleaner. Ekologiczny sposób czyszczenia podłogi.



**Mop**
**QSSPRAYMOP**

Mop z mikrofibry, który można prać w temperaturze do 60°C. Możliwość użycia z zestawem do czyszczenia Quick-Step.



**Zestaw naprawczy**
**QSREPAIR**

Zestaw do łatwej naprawy lekkich uszkodzeń i odnawiania oryginalnego koloru podłogi. Szczegółowe instrukcje znajdziesz na stronie quickstep.com.

AVMPU40099

QUICK·STEP®
FLOOR DESIGNERS

quick-step.com

a brand of UNILIN

Rzeczywisty produkt może się różnić od produktu przedstawionego na zdjęciach. Dostępność produktów oraz same produkty mogą ulec zmianie bez wcześniejszego powiadomienia. Treść © 2023 - 2024 by Unilin BV, division Flooring. Wszelkie prawa zastrzeżone. Treści niniejszej broszury nie wolno kopiować w całości, ani w części, bez uprzedniej zgody wydawcy.

023 080 02 - Z1 - PL
Zdjęcie na okładce: AVHBU40359

OBSERWUJ NAS NA

@quickstepfloors

@quickstepfloor

KROK PO KROKU W KIERUNKU GOSPODARKI CYRKULARNEJ

ÉMISSIONS DANS L'AIR INTÉRIEUR A+ A+ A B C

floor score
CERTIFIED BY SCS Global Services